

新三板

中报季收官，整体营收增速 21.8%

评级：维持

分析师：张帆

执业证书编号：S0740515020001

电话：021-20315209

Email: zhangfan@r.qizq.com.cn

联系人：孙丹阳

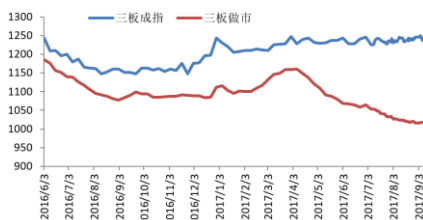
电话：021-20315209

Email: sundy@r.qizq.com.cn

基本状况

上市公司数	11573
行业总市值(亿元)	38278
行业流通市值(亿元)	18560

行业-市场走势对比



相关报告

重点公司基本状况

简称	股价 (元)	EPS				PE				PEG	评级
		2015	2016A	2017E	2018E	2015	2016	2017E	2018E		
西部超导	18.2	0.4	0.49	0.58	0.68	45	36	31	26	1.88	买入
华韩整形	12.7	0.38	0.45	0.68	1.03	39	31	21	14	0.8	买入
百傲科技	9.01	0.26	0.32	0.5	0.78	48	34	22	14	0.71	买入
老鹰教育	0	2.8	3.4	4.66	5.67	-	-	-	-	-	-

备注：老鹰教育为协议转让，无可参考市价，不适用 PEG 估值。

投资要点

- 中泰新三板本周最新观点：**中报季结束，披露中报的 11441 家企业整体营收增速 21.8%，归母净利润增速 25.2%。总体而言，新三板市场净利润增速在 2016 年年报低点之后出现反弹，个股之间分化明显，业绩得到证明的个股的市场关注度有明显提升。我们认为，未来 1 年，新三板市场会有持续的制度建设推进，创新层的机会更大，但精选个股依然是新三板主导的投资策略。
- 行业热点聚焦：**国务院：支持符合条件的粮食企业上市融资或在新三板挂牌。2018 家新三板企业上半年净利润翻番，信息环保医疗板块表现抢眼。
- 本周市场动态：**本周三板做市指数收于 1016.8 点，同比上涨 0.08%。本周 wind 创新层做市指数收于 994.89 点，同比上涨 1.19%。
- 本周做市动态：**本周中阳股份、环海生物、阳光医疗、跨境翼 4 家公司由协议转让变更为做市转让，本周威门药业、腾晖科技、泰安众诚、南源电力、ST 春秋、杰尔斯等 11 家公司由做市转让变更为协议转让。本周中教股份、点点客、华索科技、金硕信息、凯立德、华盛控股、峻岭能源、科安达 8 家公司公告做市商退出做市报价服务。
- 本周融资动态：**本周共有 53 家公司实施定向增发(按定增股份上市日计算)，实际募集资金 28.58 亿元。本周共有 37 家公司公告定向增发预案，预计募集资金 18.62 亿元。
- 本周交易情况：**本周涨幅榜前十：中阳股份、金润和、金龙腾、利昂设计、泰鹏环保、金海岸、奇才股份、赢鼎教育、浩海科技、中机非晶。本周跌幅榜前十：天际数字、阳光医疗、飞翼股份、点击网络、吉山会津、智明恒、华辰股份、中科联众、伟乐科技、深圳行健。本周成交额前十：利洁生物、联讯证券、安达科技、联赢激光、点击网络、宏源药业、天地壹号、成大生物、源和药业、圆融科技。本周换手率前十：海达信通、雕龙数据、赛亿智能、涌艺股份、联益科技、聚塑科技、利洁生物、中晟环境、锐思股份、春腾网络。
- 风险提示：**制度建设进度低于预期，部分公司信息披露问题或财务造假可能。

内容目录

最新投资观点	- 3 -
11441 家企业公告上半年业绩，整体营收增速 21.75%.....	- 3 -
风险因素	- 3 -
行业热点聚焦	- 3 -
国务院：支持符合条件的粮食企业上市融资或在新三板挂牌.....	- 3 -
2018 家新三板企业上半年净利润翻番 信息环保医疗板块表现抢眼	- 4 -
本周动态	- 4 -
市场动态	- 4 -
做市动态	- 5 -
融资动态	- 7 -
本周交易情况	- 10 -
个股表现	- 10 -
附录	- 11 -
本周重要个股新闻	- 11 -
投资评级说明：	- 13 -

最新投资观点

11441 家企业公告上半年业绩，整体营收增速 21.75%

- **中泰新三板本周最新观点：**中报季结束，披露中报的 11441 家企业整体营收增速 21.75%，归母净利润增速 25.24%。总体而言，新三板市场净利润增速在 2016 年年报低点之后出现反弹，个股之间分化明显，业绩得到证明的个股的市场关注度有明显提升。我们认为，未来 1 年，新三板市场会有持续的制度建设推进，创新层机会更大，但精选个股依然是新三板主导的投资策略。

风险因素

- **制度建设进度低于预期。**新三板作为一个新市场，制度建设各方面仍有很空间，投资者对此抱有较高的期待，一旦制度建设低于预期，可能会影响市场行情。
- **部分公司信息披露问题或财务造假可能。**新三板公司家数多，审批流程相对简化，存在部分企业信息披露不合规或财务造假可能。

行业热点聚焦

国务院：支持符合条件的粮食企业上市融资或在新三板挂牌

- 9 月 8 日，国务院办公厅印发《关于加快推进农业供给侧结构性改革大力发展粮食产业经济的意见》提出，支持粮食企业通过发行短期融资券等非金融企业债务融资工具筹集资金，支持符合条件的粮食企业上市融资或在新三板挂牌，以及发行公司债券、企业债券和并购重组等。
- 除了上市，并购重组也是粮食企业做大做强的重要举措。目前，全球粮食乃至农业行业已经显示出巨头强强联手、并购整合的格局。业界认为，如果我国要跻身全球大粮商之列，必须也要通过横向合并、纵向产业链一体化等方式整合行业，打造具有竞争力的中国大型粮食乃至农业集团。
- 此外，昨日发布的《意见》提出，政策性、商业性金融机构要结合职能定位和业务范围，在风险可控的前提下，加大对粮食产业发展和农业产业化重点龙头企业的信贷支持。建立健全粮食收购贷款信用保证基金融资担保机制，降低银行信贷风险。引导粮食企业合理利用农产品期货市场管理价格风险。在做好风险防范的前提下，积极开展企业厂房抵押和存单、订单、应收账款质押等融资业务，创新“信贷+保险”、产业链金融等多种服务模式。鼓励和支持保险机构为粮食企业开展对外贸易和“走出去”提供保险服务。
- 充分发挥财政资金引导功能，积极引导金融资本、社会资本加大对粮食产业的投入。新型农业经营主体购置仓储、烘干设备，可按规定享受农机具购置补贴。落实粮食加工企业从事农产品初加工所得按规定免征企业所得税政策和国家简并增值税税率有关政策。

- <http://www.chinaipo.com/Industry/43126.html>

2018 家新三板企业上半年净利润翻番 信息环保医疗板块表现抢眼

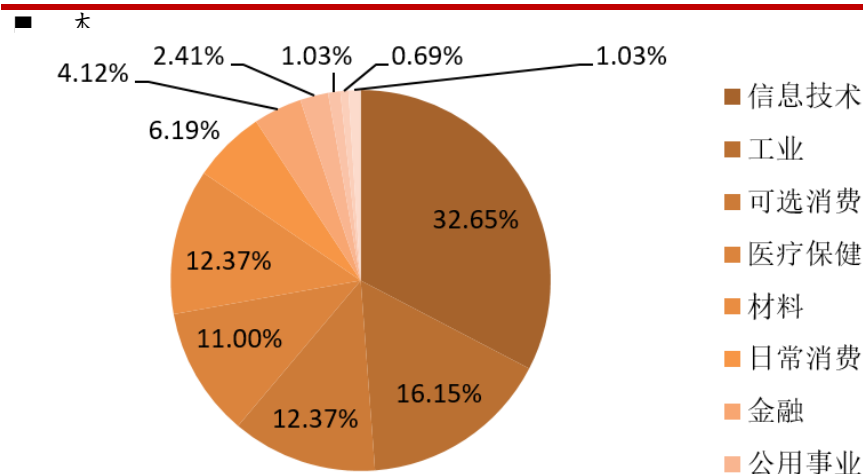
- 新三板 2017 年半年报披露近期落下帷幕。上证资讯统计显示，上半年，披露半年报的 11444 家挂牌企业的营收和净利润总体呈现增长态势，同比增幅分别为 21.63%和 16.66%。分行业看，信息技术、环保、医疗卫生板块上半年整体业绩大幅增长，文化娱乐行业则普遍表现令人失望。
- 不过，从成长性来看，信息技术、环保、医疗行业板块表现更加亮眼。信息技术、软件及服务类企业中共 2245 家公司披露半年报。该板块总营收同比增幅为 30.63%，净利润同比增幅超过 400%。其中，今年大热的人工智能板块，总营收及净利润的增幅均超过 90%。
- 今年国家加大了环保督查和执法力度，带动了环保产业业绩的爆发。数据显示，水利、环境管理类的挂牌企业上半年营收约为 100 亿元，其中废弃资源综合利用类企业的营收为 60 亿元，同比增长 41.39%，净利润为 4 亿元，同比增长 216.96%。
- 业绩同样惊喜的还有医疗卫生行业。生物技术的发展推动了精准医疗时代的来临。近年来，科技部提出了精准医疗计划，国家卫计委发文规范基因检测临床应用，都为创新医疗的发展奠定了基础。上半年，基因治疗、免疫细胞治疗、创新药物等新型医疗领域大量企业实现了扭亏为盈。公布半年报的 53 家生物医药类企业总营收为 12 亿元，同比增长 30.70%，净利润为 5966 万元，同比增长 14.65%。
- <http://www.chinaipo.com/Industry/43034.html>

本周动态

市场动态

- 本周三板做市指数收于 1016.8 点，同比上涨 0.08%。本周 wind 创新层做市指数收于 994.89 点，同比上涨 1.19%。做市转让公司中总市值大于 6 亿的公司共有 291 家，平均市盈率为 41.52 倍(剔除负值)，其中创新层企业有 210 家。其中挂牌企业家数排名前三的行业分别为信息技术、工业、可选消费。

图表 1: 总市值大于 6 亿的做市转让公司



来源：中泰证券研究所

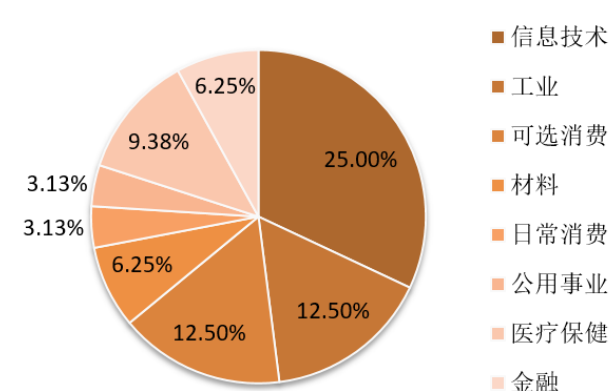
■ 本周新挂牌新三板企业共有 32 家,累计挂牌 11573 家, 新增挂牌公司为协议转让的有 32 家, 做市转让的有 0 家。所有挂牌的新三板公司中, 信息技术占比 25%, 工业占比 12.5%, 可选消费占比 12.5%。

图表 2: 挂牌公司数量变化情况



来源：中泰证券研究所

图表 3: 本周新增挂牌企业行业分布



来源：中泰证券研究所

做市动态

■ 本周中阳股份、环海生物、阳光医疗、跨境翼 4 家公司由协议转让变更为做市转让。

图表 4: 本周 4 家公司协议转做市 (单位: 百万元, 2016 年年报)

证券代码	证券简称	主办券商	营业收入	净利润	总资产	净资产
835181.OC	中阳股份	山西证券股份有限公司	220.39	15.63	206.77	83.69
838114.OC	环海生物	兴业证券股份有限公司	79.46	3.22	114.79	68.83
838378.OC	阳光医疗	英大证券有限责任公司	43.23	2.53	53.72	36.16

838774.OC 跨境翼 国金证券股份有限公司 633.05 -9.72 106.04 26.82

来源：中泰证券研究所

■ 本周威门药业、腾晖科技、泰安众诚、南源电力、ST 春秋、杰尔斯等 11 家公司由做市转让变更为协议转让。

图表 5：本周 11 家公司做市转协议（单位：百万元，2016 年年报）

证券代码	证券简称	主办券商	营业收入	净利润	总资产	净资产
430369.OC	威门药业	广发证券股份有限公司	351.5861	44.5781	705.4985	462.2790
430369.OC	威门药业	中国中投证券有限责任公司	351.5861	44.5781	705.4985	462.2790
430369.OC	威门药业	东吴证券股份有限公司	351.5861	44.5781	705.4985	462.2790
430613.OC	腾晖科技	新时代证券有限责任公司	82.7563	18.4923	131.4386	87.3820
430613.OC	腾晖科技	联讯证券股份有限公司	82.7563	18.4923	131.4386	87.3820
430613.OC	腾晖科技	财通证券股份有限公司	82.7563	18.4923	131.4386	87.3820
430613.OC	腾晖科技	广州证券股份有限公司	82.7563	18.4923	131.4386	87.3820
830782.OC	泰安众诚	国海证券股份有限公司	86.0727	-1.5014	277.8593	217.2237
830782.OC	泰安众诚	上海证券有限责任公司	86.0727	-1.5014	277.8593	217.2237
830782.OC	泰安众诚	广州证券股份有限公司	86.0727	-1.5014	277.8593	217.2237
830782.OC	泰安众诚	中山证券有限责任公司	86.0727	-1.5014	277.8593	217.2237
830782.OC	泰安众诚	海通证券股份有限公司	86.0727	-1.5014	277.8593	217.2237
830835.OC	南源电力	国金证券股份有限公司	156.9470	15.1304	213.8063	79.4068
830835.OC	南源电力	国泰君安证券股份有限公司	156.9470	15.1304	213.8063	79.4068
831051.OC	ST 春秋	东莞证券股份有限公司	170.2750	-3.8672	149.4452	-66.7824
831051.OC	ST 春秋	万联证券有限责任公司	170.2750	-3.8672	149.4452	-66.7824
833223.OC	杰尔斯	平安证券有限责任公司	219.8743	24.6120	219.9320	101.6144
833223.OC	杰尔斯	中银国际证券有限责任公司	219.8743	24.6120	219.9320	101.6144
833223.OC	杰尔斯	招商证券股份有限公司	219.8743	24.6120	219.9320	101.6144
833223.OC	杰尔斯	天风证券股份有限公司	219.8743	24.6120	219.9320	101.6144
833223.OC	杰尔斯	广发证券股份有限公司	219.8743	24.6120	219.9320	101.6144
833637.OC	福建三星	兴业证券股份有限公司	134.8964	27.0047	284.5926	261.0798
833637.OC	福建三星	中山证券有限责任公司	134.8964	27.0047	284.5926	261.0798
833637.OC	福建三星	东吴证券股份有限公司	134.8964	27.0047	284.5926	261.0798
833637.OC	福建三星	广发证券股份有限公司	134.8964	27.0047	284.5926	261.0798
833637.OC	福建三星	东方证券股份有限公司	134.8964	27.0047	284.5926	261.0798
833637.OC	福建三星	九州证券股份有限公司	134.8964	27.0047	284.5926	261.0798
833637.OC	福建三星	东北证券股份有限公司	134.8964	27.0047	284.5926	261.0798
835197.OC	日兴生物	中山证券有限责任公司	332.5040	55.0241	477.2806	298.0786
835197.OC	日兴生物	招商证券股份有限公司	332.5040	55.0241	477.2806	298.0786
835197.OC	日兴生物	中泰证券股份有限公司	332.5040	55.0241	477.2806	298.0786
835197.OC	日兴生物	方正证券股份有限公司	332.5040	55.0241	477.2806	298.0786
835197.OC	日兴生物	东吴证券股份有限公司	332.5040	55.0241	477.2806	298.0786
835197.OC	日兴生物	国海证券股份有限公司	332.5040	55.0241	477.2806	298.0786
835197.OC	日兴生物	中国中投证券有限责任公司	332.5040	55.0241	477.2806	298.0786
835197.OC	日兴生物	东莞证券股份有限公司	332.5040	55.0241	477.2806	298.0786
835753.OC	裕久装备	华泰证券股份有限公司	35.8051	1.2200	81.6006	32.4904
835753.OC	裕久装备	东吴证券股份有限公司	35.8051	1.2200	81.6006	32.4904

835753.OC	裕久装备	华安证券股份有限公司	35.8051	1.2200	81.600	32.4904
835908.OC	仁创生态	国开证券有限责任公司	205.5810	50.1235	347.7640	188.6428
835908.OC	仁创生态	广发证券股份有限公司	205.5810	50.1235	347.7640	188.6428
838680.OC	东信智能	中国中投证券有限责任公司	171.5808	20.8186	184.4957	115.3710
838680.OC	东信智能	东莞证券股份有限公司	171.5808	20.8186	184.4957	115.3 10
838680.OC	东信智能	长江证券股份有限公司	171.5808	20.8186	184.4957	115.3710
838680.OC	东信智能	国海证券股份有限公司	171.5808	20.8186	184.4957	115.3710
838680.OC	东信智能	万和证券有限责任公司	171.5808	20.8186	184.4957	115.3710
838680.OC	东信智能	网信证券有限责任公司	171.5808	20.8186	184.4957	115.3710

来源：中泰证券研究所

- 本周中教股份、点点客、华索科技、金硕信息、凯立德、华盛控股、峻岭能源、科安达 8 家公司公告做市商退出做市报价服务。

图表 6：本周 8 家公司有做市商退出做市报价服务（单位：百万元，2016 年年报）

证券代码	证券简称	主办券商	营业收入	净利润	总资产	净资产
430176.OC	中教股份	东兴证券股份有限公司	166.19	31.07	409.93	314.74
430177.OC	点点客	中信建投证券股份有限公司	369.94	- 1.48	287.04	264.58
430289.OC	华索科技	国泰君安证券股份有限公司	84.34	22.12	234.29	194.26
430297.OC	金硕信息	广州证券股份有限公司	44.57	0.51	130.11	86.19
430618.OC	凯立德	中山证券有限责任公司	115.88	-104.49	423.77	396.84
430686.OC	华盛控股	中山证券有限责任公司	26.75	-20.11	201.65	66.88
83 417.OC	峻岭能源	中山证券有限责任公司	50.41	13.87	412.94	246.50
832188.OC	科安达	世纪证券有限责任公司	175.23	55.72	465.57	359.42

来源：中泰证券研究所

融资动态

- 本周共有 53 家公司实施定向增发(按定增股份上市日计算),实际募集资金 28.58 亿元。

图表 7：53 家公司实施定向增发

名称	增发公告日	增发价格	增发数量(万股)	预计募集资金(万元)	实际募资总额(万元)
六行君通	2017-09-06	8.0	250.00	6,500.00	2,000.00
瑞兴医药	2017-09-06	8.00	140.00	1,120.00	1,120.00
博为峰	2017-09-06	9.05	200.00	1,810.80	1,810.80
人和环境	2017-09-05	2.00	500.00	1,000.00	1,000.00
诺维北斗	2017-09-05	1.50	50.00	75.00	75.00
可信电力	2017-09-02	1.50	1,500.00	2,250.00	2,250.00
新世纪	2017-09-06	3.00	4,700.00	14,100.00	14,100.00
赛维电商	2017-08-29	25.00	888.00	22,200.00	22,200.00
清大教育	2017-09-06	5.40	240.00	4,000.00	1,296.00
任我通	2017-09-06	2.50	1,000.00	2,500.00	2,500.00
正恒动力	2017-09-06	5.33	3,087.56	20,000.00	16,462.24
元鼎科技	2017 09-05	4.15	1,250.00	5,187.50	5,187.50
格瑞光电	2017-09-02	5.50	160.18	2,200.00	881.00
精晶药业	2017-09-02	3.75	2,968.00	11,130.00	11,130.00

永信至诚	2017-09-05	50.00	150.00	7,500.00	7,500.00
华光光电	2017-09-05	12.00	550.00	6,600.00	6,600.00
华仪电子	2017-09-05	2.00	5,900.00	11,800.00	11,800.00
海通股份	2017-09-02	3.10	63.00	195.30	195.30
伟泰科技	2017-09-05	19.17	260.00	4,984.20	4,984.20
大林新材	2017-09-02	10.80	950.00	10,830.00	10,260.00
邦力达	2017-09-05	4.00	75.00	300.00	300.00
必可测	2017-09-01	6.15	889.56	7,000.00	5,470.79
天乐橡塑	2017-09-02	4.80	150.00	720.00	720.00
东方水利	2017-09-02	4.00	200.00	4,000.00	800.00
浩明科技	2017-09-01	21.54	208.45	5,090.02	4,490.02
誉德股份	2017-09-01	7.30	248.63	1,815.00	1,815.00
影达传媒	2017-09-02	4.30	685.50	3,440.00	2,947.65
锐丰科技	2017-09-02	7.50	500.00	3,750.00	3,750.00
佰聆数据	2017-09-02	3.00	700.00	2,100.00	2,100.00
昆仑股份	2017-09-02	6.00	200.00	1,200.00	1,200.00
宇之光	2017-09-01	4.00	90.00	800.00	360.00
力通科技	2017-09-02	3.50	350.00	1,225.00	1,225.00
联迪信息	2017-09-02	9.70	116.48	1,129.87	1,129.87
汉嘉股份	2017-09-02	9.00	107.27	965.40	965.40
网智天元	2017-08-31	14.50	725.00	10,512.50	10,512.50
芍花堂	2017-09-01	6.50	2,040.00	24,050.00	13,260.00
世博新材	2017-09-01	2.00	1,500.00	3,000.00	3,000.00
西普教育	2017-09-01	34.07	117.40	6,000.00	3,999.92
驰达飞机	2017-09-01	10.94	1,127.13	14,100.00	12,328.00
欣视景	2017-08-31	16.23	616.14	10,000.00	10,000.00
三孚新材	2017-09-01	3.00	698.00	2,094.00	2,094.00
华江科技	2017-09-01	4.20	2,500.00	10,502.50	10,502.50
赛赫智能	2017-09-01	18.85	639.35	12,064.00	12,051.75
通瑞环保	2017-08-31	11.60	108.18	1,418.18	1,254.91
依依股份	2017-09-01	53.33	150.00	9,000.00	8,000.00
威迪股份	2017-09-01	1.20	1,666.67	2,000.00	2,000.00
吉和昌	2017-08-31	1.86	2,910.00	5,412.60	5,412.60
开特股份	2017-08-31	3.00	2,000.00	6,000.00	6,000.00
泰安科技	2017-08-26	5.00	1,990.00	11,000.00	9,950.00
百川环能	2017-08-31	17.00	588.24	10,000.00	10,000.00
航宇荣康	2017-08-31	17.10	64.17	1,600.00	1,097.34
天天智慧	2017-08-31	1.60	1,250.00	2,000.00	2,000.00
蓝色星际	2017-08-31	4.25	2,752.94	11,700.00	11,700.00

来源：中泰证券研究所

■ 本周共有 37 家公司公告定向增发预案，预计募集资金 18.62 亿元。

图表 8: 37 家公司公告定向增发预案

代码	名称	预案公告日	增发价格	增发数量(万股)	预计募集资金(万元)	定向增发目的
830816.OC	卡特股份	2017-09-09	7.50	1,300.00	9,750.00	项目融资
832735.OC	德源药业	2017-09-09	6.00	177.10	1,062.60	补充流动资金
836915.OC	西瑞控制	2017-09-09	5.00	481.80	2,409.00	项目融资
837322.OC	格兰博	2017-09-09	4.18	7,812.00	32,615.10	项目融资
838499.OC	澳通电讯	2017-09-09	1.00	1,400.00	1,400.00	补充流动资金
839782.OC	云南中药	2017-09-09	1.70	151.00	256.70	股权激励
870903.OC	显盈科技	2017-09-09		550.00	3,960.00	项目融资
871396.OC	常辅股份	2017-09-09	5.50	366.22	2,014.22	项目融资
871508.OC	华大天元	2017-09-09	2.00	623.00	1,246.00	补充流动资金
430390.OC	中科网络	2017-09-08	1.50	400.00	600.00	项目融资
833675.OC	环宇科技	2017-09-08	1.50	2,000.00	3,000.00	项目融资
835043.OC	洁澳思	2017-09-08	3.60	436.00	1,569.60	补充流动资金
836944.OC	储融检测	2017-09-08	18.50	165.00	3,052.50	项目融资
870269.OC	航亚科技	2017-09-08	2.50	2,000.00	5,000.00	项目融资
833024.OC	欣智恒	2017-09-07	8.00	531.25	4,250.00	项目融资
833523.OC	德瑞锂电	2017-09-07	4.43	190.00	841.70	补充流动资金
833535.OC	新青年	2017-09-07	2.80	360.00	1,008.00	项目融资
836718.OC	永锦电气	2017-09-07	1.50	2,504.00	3,756.00	项目融资
839607.OC	飞扬骏研	2017-09-07	21.15	141.84	3,000.00	融资收购其他资产
430754.OC	三态股份	2017-09-06	1.00	880.00	880.00	股权激励
831319.OC	绿蔓生物	2017-09-06	4.00	73.88	295.52	补充流动资金
831711.OC	青浦资产	2017-09-06	4.70	150.00	705.00	项目融资
832178.OC	递家物流	2017-09-06	1.40	500.00	700.00	股权激励
835577.OC	鹿森商业	2017-09-06	105.70	94.61	9,999.99	项目融资
836131.OC	旭成科技	2017-09-06	3.43	3,200.00	10,976.00	项目融资
838066.OC	瑞远新材	2017-09-06	9.50	700.00	6,650.00	补充流动资金
838206.OC	神悦股份	2017-09-06	4.23	1,400.00	5,922.00	项目融资
838750.OC	兆驰节能	2017-09-06	2.55	9,804.00	25,000.20	项目融资
839461.OC	粤鹏环保	2017-09-06	9.05	442.22	4,000.00	项目融资
839869.OC	中广通业	2017-09-06		300.00	3,600.00	项目融资
430714.OC	奇才股份	2017-09-05	4.20	700.00	2,940.00	补充流动资金
833455.OC	汇隆活塞	2017-09-05	1.20	3,000.00	3,600.00	补充流动资金
833807.OC	华鸿科技	2017-09-05	4.05	228.00	923.40	补充流动资金
834069.OC	金通科技	2017-09-05		2,000.00	17,620.00	项目融资
834428.OC	蓝孚高能	2017-09-05	6.95	700.00	4,865.00	项目融资
834496.OC	赛乐奇	2017-09-05	13.40	450.00	6,030.00	补充流动资金
871276.OC	迪天环境	2017-09-05	1.79	400.00	716.00	项目融资

来源: 中泰证券研究所

本周交易情况

个股表现

- 本周涨幅榜前十：中阳股份、金润和、金龙腾、利昂设计、泰鹏环保、金海岸、奇才股份、赢鼎教育、浩海科技、中机非晶。

图表 9：本周涨幅前 10 位公司

做市涨幅前十					协议涨幅前十				
证券代码	证券简称	涨幅	市值	PE	证券代码	证券简称	涨幅	市值	PE
835181.OC	中阳股份	108.00	303	11.16	837629.OC	万国体育	3,047.50	2417	152.72
831603.OC	金润和	35.45	196	16.55	837911.OC	大易云	1,150.00	225	-10.29
831222.OC	金龙腾	27.06	154	26.48	870144.OC	荷金股份	700.00	160	19.45
832378.OC	利昂设计	26.89	93	8.12	831436.OC	白水农夫	563.37	109	53.02
832076.OC	泰鹏环保	24.55	387	16.97	835778.OC	安明斯	500.00	300	26.58
834015.OC	金海岸	24.30	300	-13.94	870188.OC	金蓬股份	458.00	1498	36.03
430714.OC	奇才股份	21.58	206	4.55	835937.OC	迈测科技	448.00	237	20.09
833173.OC	赢鼎教育	17.52	573	20.41	871257.OC	五洋通信	440.09	1080	125.21
430695.OC	浩海科技	17.01	187	13.03	836951.OC	佛尔盛	400.00	1	-1.66
430041.OC	中机非晶	16.09	115	12.55	832966.OC	道尔智控	387.50	442	27.07

来源：中泰证券研究所

- 本周跌幅榜前十：天际数字、阳光医疗、飞翼股份、点击网络、吉山会津、智明恒、华辰股份、中科联众、伟乐科技、深圳行健。

图表 10：本周跌幅前 10 位公司

做市跌幅前十					协议跌幅前十				
证券代码	证券简称	涨幅	市值	PE	证券代码	证券简称	涨幅	市值	PE
831478.OC	天际数字	-45.38	88	-5.65	832608.OC	天禹星	-90.70	16	-0.63
838378.OC	阳光医疗	-41.00	159	23.42	838399.OC	高瓷科技	-87.40	121	96.31
831327.OC	飞翼股份	-24.00	385	45.46	833675.OC	环宇科技	-82.00	241	32.11
832571.OC	点击网络	-22.00	683	22.53	833420.OC	百玩游戏	-77.78	70	-8.49
837576.OC	吉山会津	-21.60	234	75.37	836020.OC	达唯科技	-75.00	130	-73.40
831111.OC	智明恒	-20.73	100	15.62	833914.OC	远航合金	-74.96	526	16.81
831876.OC	华辰股份	-20.57	133	-33.70	831216.OC	中林股份	-74.95	328	160.02
430083.OC	中科联众	-19.00	74	6.64	835679.OC	日新科技	-74.91	1092	31.46
832781.OC	伟乐科技	-16.93	335	60.90	838603.OC	车工股份	-74.44	52	18.87
430467.OC	深圳行健	-16.73	515	81.55	833306.OC	六行君通	-72.56	53	26.09

来源：中泰证券研究所

- 本周成交额前十：利洁生物、联讯证券、安达科技、联赢激光、点击网络、宏源药业、天地壹号、成大生物、源和药业、圆融科技。

图表 11: 新三板公司本周成交额前十

做市成交额前十					协议成交额前十				
证券代码	证券简称	涨幅	市值	PE	证券代码	证券简称	涨幅	市值	PE
834459.OC	利洁生物	7.77	432	16.78	832666.OC	齐鲁银行	1.27	11363	6.11
830899.OC	联讯证券	1.10	5752	69.06	833994.OC	翰博高新	3.35	855	12.65
830809.OC	安达科技	5.85	3955	20.91	836661.OC	特利尔	-54.76	686	15.69
833684.OC	联赢激光	-0.08	2292	30.43	832970.OC	东海证券	-16.33	17886	35.60
832571.OC	点击网络	-22.00	683	22.53	835072.OC	东海租赁	78.99	19000	251.66
831265.OC	宏源药业	3.24	1686	26.53	430002.OC	中科软	7.15	6522	32.88
832898.OC	天地壹号	-1.36	5785	23.29	430193.OC	微传播	-7.73	1060	20.60
831550.OC	成大生物	3.68	6237	12.95	838883.OC	酒便利	0.00	755	-21.42
833379.OC	源和药业	0.75	1683	13.91	835864.OC	中晟环境	0.00	360	14.86
832502.OC	圆融科技	8.77	830	23.80	834818.OC	蓝海之略	-0.10	3663	7.35

来源: 中泰证券研究所

- 本周换手率前十: 海达信通、雕龙数据、赛亿智能、涌艺股份、联益科技、聚塑科技、利洁生物、中晟环境、锐思股份、春腾网络。

图表 7: 新三板公司本周换手率前十

证券代码	证券简称	转让方式	周换手率 (%)	周涨跌幅	总市值 (百万元)
839209.OC	海达信通	协议转让	84.8916	-60.00	1
836685.OC	雕龙数据	协议转让	67.6101	0.00	360
430070.OC	赛亿智能	做市转让	43.3599	12.39	176
832655.OC	涌艺股份	协议转让	39.8406	0.00	5
834126.OC	联益科技	协议转让	35.7084	108.70	830
836069.OC	聚塑科技	协议转让	34.3	0.00	111
834459.OC	利洁生物	做市转让	34.2953	7.77	432
835864.OC	中晟环境	协议转让	32.3894	0.00	360
837237.OC	锐思股份	协议转让	31.1111	0.00	39
834723.OC	春腾网络	协议转让	30.9774	0.00	14

来源: 中泰证券研究所

附录

本周重要个股新闻

图表 8: 本周重要个股新闻

新闻时间	个股新闻内容
2017-09-08	<p>【轻叶能源】拟解散清算全资子公司致维实业</p> <p>9月7日,轻叶能源(838481)发布关于解散清算全资子公司上海致维实业发展有限公司的公告。公告显示,鉴于上海轻叶能源股份有限公司全资子公司上海致维实业发展有限公司(以下简称“致维实业”),未开展实质经营业务,为进一步整合公司内部资源,公司决定清算上海致维实业发展有限公司。</p> <p>解散清算致维实业,有利于公司内部资源的高效利用,不会对公司的经营业绩造成重大影响,不</p>

	<p>会损害公司及股东利益。</p> <p>新三板在线了解到，轻叶能源于2016年8月3日在新三板挂牌，主营业务为能源领域内的技术开发、技术推广与服务。</p> <p>新闻来源：http://www.chinaipo.com/news/43092.html</p>
2017-09-07	<p>【长江期货】9月8日在新三板正式挂牌 成新三板第14家期货公司</p> <p>9月7日，长江证券（000783）发布公告称，接到控股子公司长江期货股份有限公司（以下简称长江期货）通知，长江期货股票将于2017年9月8日在全国中小企业股份转让系统正式挂牌，证券简称为长江期货，证券代码为872186，转让方式为协议转让。</p> <p>至此，新三板上挂牌期货公司增至14家。其中，今年以来挂牌的就有8家。</p> <p>据长江期货的公开转让说明书显示，长江证券持有公司95.26%的股份，系公司控股股东。</p> <p>长江期货于2017年1月、2016年和2015年分别实现营业收入2,025.42万元、34,208.27万元和33,497.19；实现归属于申请挂牌公司股东的净利润分别为721.11万元、8,557.19万元和8,416.55万元。</p> <p>新闻来源：http://www.chinaipo.com/news/43027.html</p>
2017-09-06	<p>【恒丰科技】因违规担保 被股转系统出具警示函</p> <p>9月5日，恒丰科技(831233)公告称，公司、董事长及董秘收到股转系统的自律监管措施。</p> <p>公告显示，恒丰科技挂牌后于2015年7月为新疆华兴投资集团有限公司违规担保1笔，涉及担保金额1700万元。挂牌后公司累计违规对外担保的数额占挂牌公司2014年期末净资产的55.55%，担保对象为公司控股股东。</p> <p>股转系统认为以上担保未履行审议程序，也未及时信息披露，构成信披和公司治理违规。遂对恒丰科技、董事长周宇刚及董秘顾瀚章采取出具警示函的自律监管措施。</p> <p>恒丰科技方面则表示，会严格按照规定及时履行信披义务，完善公司治理，做到诚实守信，规范运作。</p> <p>根据公开资料，恒丰科技于2014年10月29日在新三板挂牌，以协议方式转让，公司主要从事棉花、甜菜、番茄、小麦、西瓜、有机酿酒葡萄、蔬菜等农作物的种植及销售，水产、禽类养殖及销售，棉蛋白、棉粕、棉油、棉壳等棉籽加工产品。。</p> <p>新闻来源：http://www.chinaipo.com/news/42915.html</p>

来源：中泰证券研究所

投资评级说明：

	评级	说明
股票评级	买入	预期未来 6~12 个月内相对同期基准指数涨幅在 15%以上
	增持	预期未来 6~12 个月内相对同期基准指数涨幅在 5%~15%之间
	持有	预期未来 6~12 个月内相对同期基准指数涨幅在-10%~+5%之间
	减持	预期未来 6~12 个月内相对同期基准指数跌幅在 10%以上
行业评级	增持	预期未来 6~12 个月内对同期基准指数涨幅在 10%以上
	中性	预期未来 6~12 个月内对同期基准指数涨幅在-10%~+10%之间
	减持	预期未来 6~12 个月内对同期基准指数跌幅在 10%以上
备注：评级标准为报告发布日后的 6~12 个月内公司股价（或行业指数）相对同期基准指数的相对市场表现。其中 A 股市场以沪深 300 指数为基准；新三板市场以三板成指（针对协议转让标的）或三板做市指数（针对做市转让标的）为基准；香港市场以摩根士丹利中国指数为基准，美股市场以标普 500 指数或纳斯达克综合指数为基准（另有说明的除外）。		

重要声明：

中泰证券股份有限公司（以下简称“本公司”）具有中国证券监督管理委员会许可的证券投资咨询业务资格。本报告仅供本公司的客户使用。本公司不会因接收人收到本报告而视其为客户。

本报告基于本公司及其研究人员认为可信的公开资料或实地调研资料，反映了作者的研究观点，力求独立、客观和公正，结论不受任何第三方的授意或影响。但本公司及其研究人员对这些信息的准确性和完整性不作任何保证，且本报告中的资料、意见、预测均反映报告初次公开发布时的判断，可能会随时调整。本公司对本报告所含信息可在不发出通知的情形下做出修改，投资者应当自行关注相应的更新或修改。本报告所载的资料、工具、意见、信息及推测只提供给客户作参考之用，不构成任何投资、法律、会计或税务的最终操作建议，本公司不就报告中的内容对最终操作建议做出任何担保。本报告中所指的投资及服务可能不适合个别客户，不构成客户私人咨询建议。

市场有风险，投资需谨慎。在任何情况下，本公司不对任何人因使用本报告中的任何内容所引致的任何损失负任何责任。

投资者应注意，在法律允许的情况下，本公司及其本公司的关联机构可能会持有报告中涉及的公司所发行的证券并进行交易，并可能为这些公司正在提供或争取提供投资银行、财务顾问和金融产品等各种金融服务。本公司及其本公司的关联机构或个人可能在本报告公开发布之前已经使用或了解其中的信息。

本报告版权归“中泰证券股份有限公司”所有。未经事先本公司书面授权，任何人不得对本报告进行任何形式的发布、复制。如引用、刊发，需注明出处为“中泰证券研究所”，且不得对本报告进行有悖原意的删节或修改。