



新三板医药生物周报

医药生物板块持续上涨，建议提升行业配置

2016年07月12日

投资要点

增持(维持)

分析师：付立春

执业编号：S0300515120001

电话：010-84938897

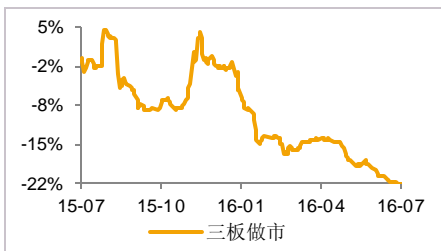
邮箱：fulichun@lxsec.com

研究助理：李志新

电话：010-64408516

邮箱：lizhixin@lxsec.com

三板做市指数



资料来源：聚源

相关研究

一、上周市场表现

沪深两市持续上涨，医药生物指数上周再涨 3.59%，排 SW 行业指数涨跌幅榜第 5 位。医药生物 7 个子行业全线大涨，其中医疗服务连续两周涨幅最大，周涨幅为 4.86%，医药商业涨幅最小，为 1.59%。

截止上周末，新三板医药生物行业共有 487 家公司挂牌，其中 109 家为做市转让，379 家为协议转让。上周共有 99 只股票产生交易，占挂牌总家数的 20.3%，成交总额 2.26 亿元，环比放大四成，其中成交金额排名前十大的公司为：威门药业、成大生物、同禹药包、诺克特、仁会生物、春旺环保、健佰氏、新眼光、原子高科和莲池医院；做市转让公司爱源股份涨幅最大，周涨幅 120.0%，威门药业成交最活跃，周成交 4416.4 万元。

二、联讯医药生物行业指数

股转公司公布创新层正式名单，医药生物共 62 家公司上榜（注：东财一级分类，剔除分类差异较大公司），我们以市值为数据基础，相继开发和制定了新三板医药生物创新层行情，包括医药生物创新层、创新盈利、创新成长和创新资本四套基本行情走势。上周四大行情跟随主板医药上涨走势，但涨幅都较小，医药生物创新层行情环比涨幅 1.09%，创新盈利 1.66%，创新成长 0.22%，创新资本 0.27%，主板申万医药生物指数上周涨幅 3.59%，新三板医药生物板块走势落后主板 A 股。

三、新三板医药生物板块公司重大事件、公告

上周医药生物板块共新增 3 家企业挂牌；新增爱源股份协议转做市交易；17 家企业披露增发融资更新公告，合计募资 8.66 亿元。

四、投资组合

近两周来，主板医药生物板块持续大涨，我们认为一部分是医疗服务价改等政策推动，另外中报季也将到来，医药生物业绩稳定性和确定性比较明确，建议提升医药生物行业配置。

针对新三板医药生物板块，我们考虑到创新层的推出以及每只股票的流动性，从六月份开始调整新三板医疗保健板块股票池，力求更贴近投资者实际操作的可行性。除继续保持聚焦新兴领域、细分龙头、小市值的公司外，同时考虑流动性因素，剔除流动性差的股票（好公司，也需要买得到，卖得出去），构建新三板医药生物模拟投资组合。目前我们的投资组合的公司有华韩整形、康泽药业、新眼光、可恩口腔、天阶生物、原子高科、威门药业、宝藤生物、贝斯达、宏源药业、老肯医疗、成大生物等，本周我们继续推荐新眼光（430140.OC）。



◇ 五、风险提示

- 1) 新三板市场流动性风险；
- 2) 新医改政策风险；
- 3) 公司经营风险。

合规提示:

依据宏源药业（831265）公告，联讯证券是湖北省宏源药业科技股份有限公司的做市商之一，持有宏源药业公司股票未达到其已发行股份 1% 以上。本报告系本公司研究员根据宏源药业（831265）公开信息所做的独立判断。请客户了解并关注相关风险，自主审慎做出投资决策并自行承担投资后果。



目 录

一、上周医药生物板块市场表现	4
(一) 两市表现延续强势，SW 医药生物全周上涨 3.59%.....	4
(二) 联讯医药生物创新层行情	5
(三) 上周新三板医药生物行业个股表现	7
二、上周新三板医药生物板块重要事项公告	9
(一) 医药生物板块新增挂牌企业.....	9
(二) 医药生物板块新增协议转做市股票	9
(三) 医药生物板块增发融资概况.....	9
三、投资建议与标的.....	10
四、风险提示	11

图表目录

图表 1：SW 一级行业指数上周市场表现 (%)	4
图表 2：医药生物子行业上周市场表现 (%)	4
图表 3：联讯医药生物创新层行情成分股明细	5
图表 4：联讯医药生物创新层.....	7
图表 5：联讯医药生物创新盈利	7
图表 6：联讯医药生物创新成长	7
图表 7：联讯医药生物创新资本	7
图表 8：上周成交额前十企业排名.....	7
图表 9：上周做市转让涨幅前十企业排名	8
图表 10：上周做市转让成交额十企业排名	8
图表 11：上周新增挂牌企业详细信息（单位：万元）	9
图表 12：上周新增做市股票基本情况	9
图表 13：上周定增预案更新汇总	10
图表 14：投资组合	10



一、上周医药生物板块市场表现

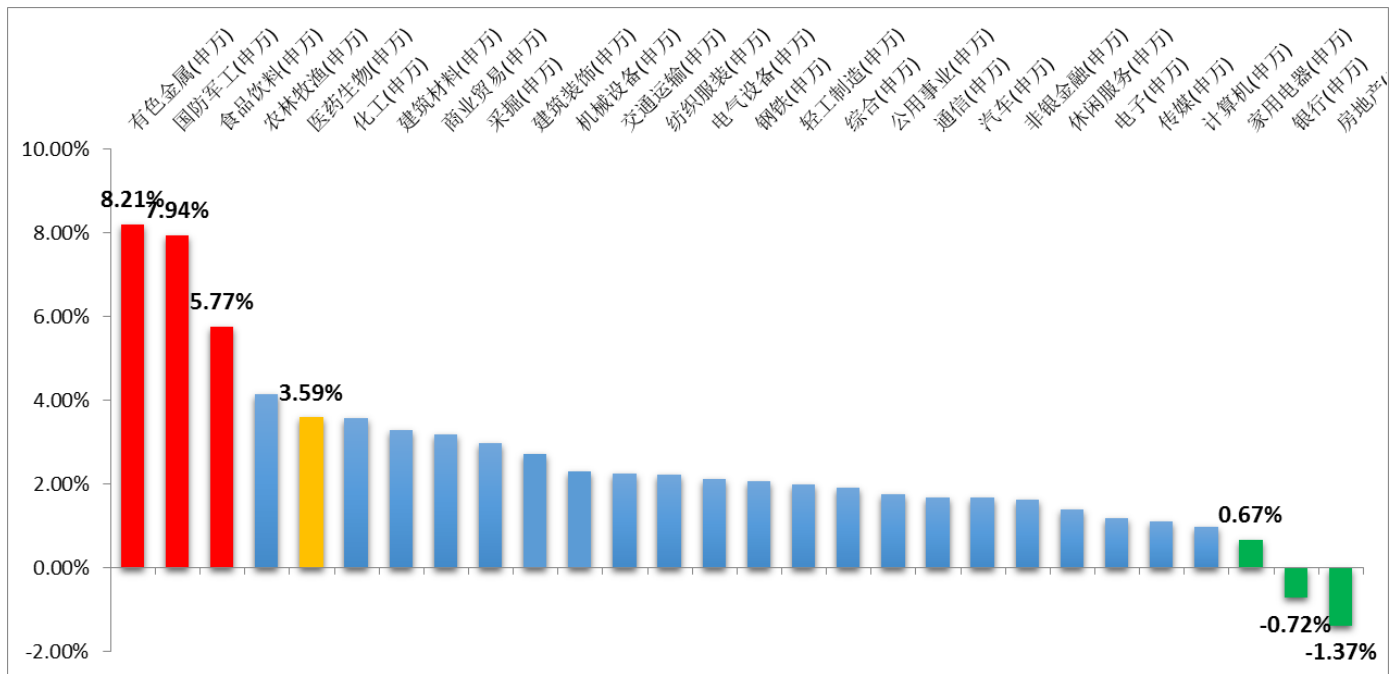
(一) 两市表现延续强势，SW 医药生物全周上涨 3.59%

2016 年 7 月第 1 周，沪深两市延续强劲表现，全周维持稳固上扬走势，上证综指上涨 1.90%，深圳成指涨幅 1.47%，行业指数全线大幅上涨。

上周 28 个 SW 行业指数，除房地产和银行两个子行业下跌外，其余 26 个子行业全部上涨。涨幅前三板块是有色金属、国防军工和食品饮料板块，周涨幅分别是 8.21%、7.94%和 5.77%，国防军工板块连续两周居涨幅榜前三；涨幅靠后的是房地产、银行、家用电器板块，周涨幅分别为-1.37%、-0.72%和 0.67%。

医药生物表现较优，上周再次大涨 3.59%，排 SW 行业指数上周涨跌榜第 5 位。

图表 1：SW 一级行业指数上周市场表现 (%)

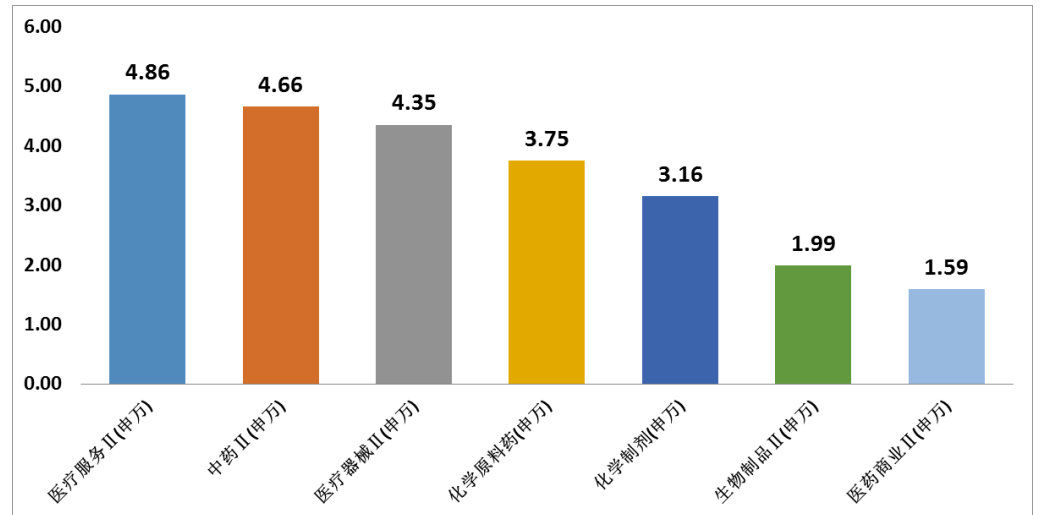


资料来源：Wind，联讯证券研究院

医药生物全部 7 个子行业全线上涨，其中医疗服务涨幅最大，上周涨幅为 4.86%，连续两周排涨幅榜第一位，医药商业子行业上周涨幅最小，周涨幅 1.59%。

截止上周五收盘，今年以来，申万医药生物板块整体跌幅仍有-14.34%，其中化学原料药子行业表现最强，跌幅为-8.04%，医疗器械跌幅最大，跌幅为-19.54%。

图表 2：医药生物子行业上周市场表现 (%)



资料来源: Wind, 联讯证券研究院

(二) 联讯医药生物创新层行情

股转公司公布创新层正式名单, 医药生物共 62 家公司上榜(注: 东财一级分类, 剔除分类差异较大公司), 我们以市值为数据基础, 相继开发和制定了新三板医药生物创新层行情, 包括医药生物创新层、创新盈利、创新成长和创新资本四套基本行情, 具体行情包含成分股名单如下:

图表 3: 联讯医药生物创新层行情成分股明细

股票代码	公司简称	创新层	创新盈利	创新成长	创新资本
430005.0C	原子高科	√	√		
430140.0C	新眼光	√	√	√	√
430222.0C	璟泓科技	√		√	√
430323.0C	天阶生物	√			√
430335.0C	华韩整形	√			√
430351.0C	爱科凯能	√		√	
430353.0C	百傲科技	√		√	√
430369.0C	威门药业	√	√		
430496.0C	大正医疗	√			
430591.0C	明德生物	√	√	√	
430620.0C	益善生物	√			√
430730.0C	先大药业	√			
830793.0C	阿拉丁	√	√		
830838.0C	新产业	√	√		
830931.0C	仁会生物	√			√
830938.0C	可恩口腔	√		√	
831049.0C	赛莱拉	√		√	√
831057.0C	多普泰	√	√		
831173.0C	泰恩康	√	√		√
831186.0C	金鸿药业	√			√
831187.0C	创尔生物	√			√
831207.0C	南方制药	√			√



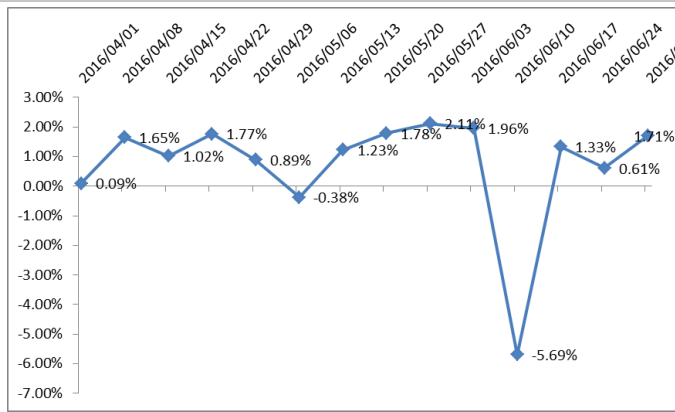
831215.0C	新天药业	√	√		
831265.0C	宏源药业	√	√		√
831317.0C	海典软件	√		√	
831397.0C	康泽药业	√	√	√	√
831550.0C	成大生物	√	√		
831672.0C	莲池医院	√		√	
831866.0C	蔚林股份	√	√		√
831878.0C	先锋科技	√	√		
831979.0C	林格贝	√		√	
832159.0C	合全药业	√	√		
832257.0C	正和药业	√	√		
832265.0C	芍花堂	√	√		
832276.0C	翔宇药业	√	√		
832278.0C	鹿得医疗	√			
832387.0C	大众口腔	√		√	
832513.0C	汇群中药	√	√	√	
832705.0C	达瑞生物	√		√	
832708.0C	三力制药	√	√	√	
832735.0C	德源药业	√	√		
832851.0C	天杭生物	√		√	
833263.0C	大承医疗	√	√		
833266.0C	生物谷	√			√
833379.0C	源和药业	√	√		
833624.0C	维和药业	√	√		
833633.0C	联众智慧	√	√		
833638.0C	贝斯达	√	√		
833695.0C	富士莱	√	√		
833784.0C	美福润	√	√	√	
833799.0C	嘉禾生物	√	√		
833990.0C	迈得医疗	√	√		
834099.0C	蓝怡科技	√	√		
834478.0C	东星医疗	√		√	
834611.0C	老肯医疗	√			√
834673.0C	泰宝医疗	√		√	
834753.0C	兰卫检验	√	√		
834839.0C	之江生物	√	√		
834909.0C	汉氏联合	√			√
835259.0C	瀚翔生物	√		√	
835265.0C	同禹药包	√	√		
835720.0C	宝藤生物	√			

资料来源：联讯证券研究院

以 6 月 24 日各行情成分股总市值为基准，走势上溯到 4 月 1 日，观察每周医药生物创新层各套行情涨跌幅情况，截止上周五（7 月 8 日），医药生物四大行情表现如下：

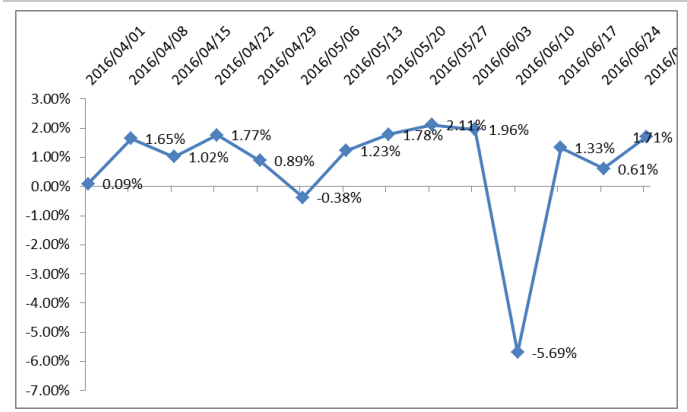


图表 4：联讯医药生物创新层



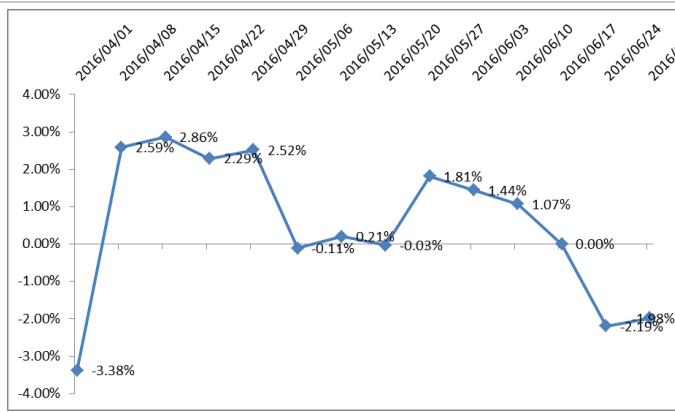
资料来源：联讯证券研究院

图表 5：联讯医药生物创新盈利



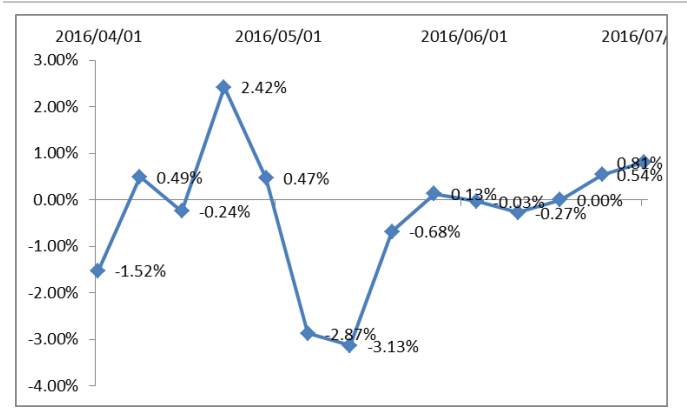
资料来源：联讯证券研究院

图表 6：联讯医药生物创新成长



资料来源：联讯证券研究院

图表 7：联讯医药生物创新资本



资料来源：联讯证券研究院

注：6月17日周医药生物创新层和创新盈利波动异常，主要原因是重要成分股成大生物为协议成交，股价巨幅波动，周收盘价位1.46元，同比上周下跌92.45%，6月24日周回复正常交易股价20元附近。

上周，四大行情跟随主板医药大涨走势，但涨幅都较小，医药生物创新层行情环比涨幅1.09%，创新盈利1.66%，创新成长0.22%，创新资本0.27%，主板申万医药生物指数上周涨幅3.59%，新三板医药生物板块走势落后主板A股。

（三）上周新三板医药生物行业个股表现

据Choice东财一级行业分类数据，截止上周五，医药生物行业挂牌新三板公司数量为487家，其中109家为做市转让，379家为协议转让。上周医药生物行业新增挂牌3家公司，新增1家协议转做市交易。

上周，共有99只股票产生交易，占挂牌总家数的20.3%，成交总额2.26亿元，成交额环比上周放大四成，其中成交金额排名前十大的公司为：威门药业、成大生物、同禹药包、诺克特、仁会生物、春旺环保、健佰氏、新眼光、原子高科和莲池医院。威门药业周成交金额4416.4万元，排生物医药成交额第一位。

图表 8：上周成交额前十企业排名

排名	股票代码	公司简称	周成交额（万元）	转让方式
----	------	------	----------	------



1	430369.OC	威门药业	4,416.4	做市转让
2	831550.OC	成大生物	1,430.5	协议转让
3	835265.OC	同禹药包	1,258.6	做市转让
4	835877.OC	诺克特	1,234.4	协议转让
5	830931.OC	仁会生物	1,033.9	做市转让
6	831880.OC	春旺环保	842.0	做市转让
7	834887.OC	健佰氏	756.2	协议转让
8	430140.OC	新眼光	753.5	做市转让
9	430005.OC	原子高科	750.0	协议转让
10	831672.OC	莲池医院	748.0	做市转让

资料来源: Choice 数据, 联讯证券研究院

在做市转让的 99 只医药生物股票中, 本周刚刚做市的爱源股份涨幅最大, 上周录得周涨幅 120.0%, 涨幅榜第 2-10 名分别为同济医药 22.24%、枫盛阳 20.61%、莲池医院 15.6%、维和药业 12.0%、佳先股份 10.8%、春旺环保 9.39%、创尔生物 8.33%、大正医疗 8.19%和联科生物 7.1%。

图表 9: 上周做市转让涨幅前十企业排名

排名	股票代码	公司简称	周涨跌幅 (%)	周换手率 (%)
1	832628.OC	爱源股份	120.00	16.67
2	430359.OC	同济医药	22.24	0.27
3	430431.OC	枫盛阳	20.61	5.82
4	831672.OC	莲池医院	15.60	3.10
5	833624.OC	维和药业	12.00	0.09
6	430489.OC	佳先股份	10.83	0.11
7	831880.OC	春旺环保	9.39	15.02
8	831187.OC	创尔生物	8.33	0.48
9	430496.OC	大正医疗	8.19	0.30
10	831936.OC	联科生物	7.10	1.62

资料来源: Choice 数据, 联讯证券研究院

做市转让股票中, 威门药业周成交金额 4416.4 万元, 为上周成交最活跃股票; 成交金额第 2-10 名分别为: 同禹药包 (1258.6 万元)、仁会生物 (1033.9 万元)、春旺环保 (842.0 万元)、新眼光 (753.5 万元)、莲池医院 (748.0 万元)、华韩整形 (722.0 万元)、益善生物 (681.5 万元)、宏源药业 (473.7 万元) 和康泽药业 (471.8 万元)。

图表 10: 上周做市转让成交额十企业排名

排名	股票代码	公司简称	周成交额 (万元)	周涨跌幅
1	430369.OC	威门药业	4,416.4	-0.10
2	835265.OC	同禹药包	1,258.6	-6.52
3	830931.OC	仁会生物	1,033.9	-0.60
4	831880.OC	春旺环保	842.0	9.39
5	430140.OC	新眼光	753.5	-0.29
6	831672.OC	莲池医院	748.0	15.60
7	430335.OC	华韩整形	722.0	-0.41
8	430620.OC	益善生物	681.5	0.65



9	831265.0C	宏源药业	473.7	0.00
10	831397.0C	康泽药业	471.8	3.27

资料来源: Choice 数据, 联讯证券研究院

二、上周新三板医药生物板块重要事项公告

(一) 医药生物板块新增挂牌企业

上周, 新三板医药生物板块共新增 3 家企业挂牌, 主营业务为医疗器械的 1 家, 医疗服务 1 家, 医药商业 1 家, 其中主营新特药和医疗器械代理的龙宇医药资产规模和营收最大。龙宇医药作为一家经营多年的省级药品代理公司, 目前代理的主要产品为各种新特药, 通过新特药的代理分销, 满足临床用药需求。公司还独家代理了高科技含量的医疗器械——善时国际医疗集团旗下的诸多产品, 如无创实时动脉血压监测系统、骨又生、吸氧型三腔胃管、一次性使用加强缓释加药型气管导管等。这些产品均为自主研发的独家产品, 其中以全球独家的无创实时动脉血压监测系统为代表。2015 年, 总资产 1.15 亿元, 营业收入 1.63 亿元, 净利润 538.6 万元。

上周新挂牌企业具体情况如下:

图表 11: 上周新增挂牌企业详细信息 (单位: 万元)

代码	名称	挂牌日期	东财行业	最新报告期	营业总收入(万元)	净利润(万元)	总资产(万元)
837636.0C	春天医美	2016-07-06	医疗服务	2014-12-31	5,739.5	-136.1	2,189.4
837258.0C	美诺瓦	2016-07-04	医疗器械	2015-09-30	3,620.8	1,193.4	4,380.8
837836.0C	龙宇医药	2016-07-04	医药商业	2015-12-31	16327.8	538.6	11498.9

资料来源: Choice 数据, 联讯证券研究院

(二) 医药生物板块新增协议转做市股票

本周新增爱源股份 1 家公司协议转做市交易, 东吴证券、中山证券首批 2 家券商参与做市。

公司专业从事一次性医疗耗材的研发、生产和销售, 服务对象主要为各类公立医院, 产品应用于妇产科及各类外科手术中。公司销售的主要产品包括: 一次性球囊宫颈扩张器和一次性使用负压引流管路系列产品。公司 2015 年营业收入 2848.3 万元, 归属于母公司股东的净利润 399.7 万元。基本情况如下:

图表 12: 上周新增做市股票基本情况

股票代码	公司名称	做市首日	首批做市商数量	总股本(万股)	总市值(万元)	收盘价(元)	市盈率(TTM)	2015 年营收(万元)	2015 年净利(万元)
832628.0C	爱源股份	2016-07-08	2	1,000.0	22,000.0	22.0	55.04	2,848.3	399.7

资料来源: Choice 数据, 联讯证券研究院

(三) 医药生物板块增发融资概况

上周, 医药生物板块共 17 家企业披露增发融资更新公告, 合计公告募资 8.66 亿元。其中 3 家获得董事会批准, 3 家获得股东大会批准, 1 家股东大会终止(北信得实), 7 家正在实施, 2 家本周完成增发。兰卫检验融资规模最大, 以 25.18 元/股的价格增发 675 万股, 融资 1.7 亿元。



图表 13：上周定增预案更新汇总

代码	公司名称	预案公告日	方案进度	增发数量（万股）	增发价格（元）	募资总额（万元）
836542.0C	东方帝维	2016-07-08	董事会批准	3,550.0	2.00	7,100.0
837833.0C	同科股份	2016-07-06	董事会批准	2,300.0	4.50	10,350.0
832596.0C	迈达医疗	2016-07-06	董事会批准	50.0	10.00	500.0
833269.0C	华美牙科	2016-07-05	董事会无法表决	100.0	5.00	500.0
830833.0C	九生堂	2016-06-21	股东大会批准	500.0	10.00	5,000.0
831287.0C	启奥科技	2016-06-15	股东大会批准	800.0	15.00	12,000.0
831448.0C	贝欧特	2016-06-17	股东大会批准	500.0	3.00	1,500.0
831420.0C	北信得实	2015-12-02	股东大会终止	650.0	25.00	16,250.0
833464.0C	苏州沪云	2016-06-22	实施中	43.7	22.87	1,000.1
836504.0C	博迅医疗	2016-06-06	实施中	500.0	2.50	1,250.0
831754.0C	康能生物	2016-05-17	实施中	85.0	6.00	510.0
832952.0C	坤七药业	2016-06-22	实施中	200.0	1.88	376.0
836438.0C	海步医药	2016-06-20	实施中	58.5	12.82	750.0
836813.0C	格兰尼	2016-06-13	实施中	3,740.0	1.20	4,488.0
837311.0C	药石科技	2016-06-14	实施中	500.0	10.00	5,000.0
833330.0C	君实生物	2016-05-24	实施完成	510.0	6.00	3,060.0
834753.0C	兰卫检验	2016-04-29	实施完成	675.0	25.18	16,996.5

资料来源：Choice 数据，联讯证券研究院

三、投资建议与标的

股票池方面，针对新三板医药生物板块，我们考虑到创新层的推出以及每只股票的流动性，从六月份开始调整新三板医疗保健板块股票池，力求更贴近投资者实际操作的可行性。除继续保持聚焦新兴领域、细分龙头、小市值的公司外，同时考虑流动性因素，剔除流动性差的股票（好公司，也需要买得到，卖得出去），构建新三板医药生物模拟投资组合。

具体来说，细分领域主要有 1.1 类新药、高性能医疗器械、专科连锁医院、精准医疗、儿童用药和生物制药等；在行业内具有一定的市场定位，最要好是国内龙头；市值最好在 50 亿元以下等指标。根据以上标准，目前我们的最新的投资组合的公司有华韩整形、康泽药业、新眼光、可恩口腔、天阶生物、原子高科、威门药业、宝藤生物、贝斯达、宏源药业、老肯医疗、成大生物等。

近两周来，主板医药生物板块持续大涨，我们认为一部分是医疗服务价改等政策推动，另外中报季也将到来，医药生物业绩稳定性和确定性比较明确，建议提升医药生物行业配置。

图表 14：投资组合

证券代码	证券简称	投资评级	总市值 (亿元)	PE (TTM)	3 年净利 润 CAGR	PEG	ROA 2015 年	公司看点
430140.0C	新眼光	买入	11.7	29.0	98.5	0.38	24.52	国内眼科医疗器械龙头
831397.0C	康泽药业	买入	15.1	29.5	69.2	0.43	11.90	连锁药店、药品电子商务优秀
830938.0C	可恩口腔	买入	5.7	43.0	90.2	0.48	10.14	牙科口腔医院连锁，业绩持续快速增长



证券代码	证券简称	投资评级	总市值 (亿元)	PE (TTM)	3 年净利 润 CAGR	PEG	ROA 2015 年	公司看点
430335.OC	华韩整形	增持	12.9	40.3	47.3	0.85	20.99	行业排名靠前医疗美容连锁机构
430005.OC	原子高科	增持	34.9	22.6	15.9	1.42	18.15	核素药物和服务专营，高进入门槛
430369.OC	威门药业	增持	12.1	28.0	17.5	1.60	6.65	优质中成药生产商，主力品种热淋清颗粒
835720.OC	宝藤生物	买入	25.6	175.7	90.8	1.94	4.95	国内肿瘤分子诊断领域领军企业，具有循环肿瘤细胞检测个性化医疗服务商。
833638.OC	贝斯达	增持	23.2	22.5	4.5	5.03	9.57	成像高端大型医疗器械制造商
831265.OC	宏源药业	增持	15.9	21.6	3.6	5.95	6.53	甲硝唑、乙二醛等医药中间体、原料药细分龙头
834611.OC	老肯医疗	买入	8.0	39.7	2.9	13.89	3.94	医院感染控制系统和外包服务提供商
430323.OC	天阶生物	增持	9.6	767.2	10.4	73.60	0.65	心脑血管生物药“宜真通”完成了三期临床
831550.OC	成大生物	增持	70.6	15.9	-1.4	-11.24	23.47	国内狂犬疫苗最大生产商

资料来源: wind、联讯证券研究院

四、风险提示

1) 新三板市场流动性风险; 2) 新医改政策风险; 3) 公司经营风险。

合规提示:

依据宏源药业(831265)公告, 联讯证券是湖北省宏源药业科技股份有限公司的做市商之一, 持有宏源药业公司股票未达到其已发行股份 1%以上。本报告系本公司研究员根据宏源药业(831265)公开信息所做的独立判断。请客户了解并关注相关风险, 自主审慎做出投资决策并自行承担投资后果。



分析师承诺

本人具有中国证券业协会授予的证券投资咨询执业资格，以勤勉的职业态度，独立、客观地出具本报告。

本报告清晰准确地反映了本人的研究观点。本人不曾因，不因，也将不会因本报告中的具体推荐意见或观点而直接或间接接收到任何形式的补偿。

与公司有关的信息披露

联讯证券具备证券投资咨询业务资格。

本公司在知晓范围内履行披露义务。

股票投资评级说明

投资评级分为股票投资评级和行业投资评级。

股票投资评级标准

买入：我们预计未来报告期内，个股涨幅在 15%以上；

增持：我们预计未来报告期内，个股涨幅介于 5%与 15%之间；

持有：我们预计未来报告期内，个股涨幅介于-5%与 5%之间；

减持：我们预计未来报告期内，个股跌幅介于 5%与 15%之间；

卖出：我们预计未来报告期内，个股跌幅在 15%以上。

行业投资评级标准

增持：我们预计未来报告期内，行业整体回报高于基准指数 5%以上；

中性：我们预计未来报告期内，行业整体回报介于基准指数-5%与 5%之间；

减持：我们预计未来报告期内，行业整体回报低于基准指数 5%以下。

我们在此提醒您，不同证券研究机构采用不同的评级术语及评级标准。我们采用的是相对评级体系，表示投资的相对比重建议；投资者买入或者卖出证券的决定取决于个人的实际情况，比如当前的持仓结构以及其他需要考虑的因素。投资者应阅读整篇报告，以获取比较完整的观点与信息，不应仅仅依靠投资评级来推断结论。

免责声明

本报告由联讯证券股份有限公司（以下简称“联讯证券”）提供，旨在派发给本公司客户使用。未经联讯证券事先书面同意，不得以任何方式复印、传送或出版作任何用途。合法取得本报告的途径为本公司网站及本公司授权的渠道，非通过以上渠道获得的报告均为非法，我公司不承担任何法律责任。

本报告基于联讯证券认为可靠的公开信息和资料，但我们对这些信息的准确性和完整性均不作任何保证，也不保证所包含的信息和建议不会发生任何变更。联讯证券可随时更改报告中的内容、意见和预测，且并不承诺提供任何有关变更的通知。本公司力求报告内容的客观、公正，但文中的观点、结论和建议仅供参考，不构成所述证券的买卖出价或询价，投资者据此做出的任何投资决策与本公司和作者无关。在本公司及作者所知情的范围内，本机构、本人以及财产上的利害关系人与所评价或推荐的证券没有利害关系。

投资者应根据个人投资目标、财务状况和需求来判断是否使用资料所载之内容和信息，独立做出投资决策并自行承担相应风险。我公司及其雇员做出的任何形式的分享证券投资收益或者分担证券投资损失的书面或口头承诺均为无效。