

2016年6月1日

解析年报：新三板市场结构性特征明显助力转型升级现效果

——新三板周报 (2016/5/23-2016/5/29)

相关研究

《预期再明确，分层将如期——证监会新闻发布会关于新三板分层问答点评》-新三板周报 2016/2/29-2016/3/6》2016/3/7

《新三板严惩不良做市商可维护创新空间》-新三板周报 2016/2/22-2016/2/28》2016/2/29

《新三板《评价办法》出台 众券商纷纷拥护》-新三板周报 2016/2/15-2016/2/21》2016/2/22

《羊年小翘尾 新三板猴年待掘金》-新三板周报 2016/2/1-2016/2/5》2016/2/15

《关于发布《全国中小企业股份转让系统主办券商执业质量评价办法（试行）》-新三板周报 2016/1/25-2016/1/31》2016/2/2

《三板指数小幅震荡，成交额明显萎缩》-新三板周报 2016/1/18-2016/1/24》2016/1/25

证券分析师

李筱璇, CFA FRM
A0230511040044
lix@swsresearch.com
(8621)23297818x7280

研究支持

叶俊仙
A0230114080003
yejx@swsresearch.com
(8621)23297818x7399

联系人

谢高翔
xiegx@swsresearch.com
(8621)23287818x7413



申万宏源研究微信服务号

- **解析年报：新三板市场结构性特征明显助力转型升级现效果。** 年报解读显示新三板市场结构性特征明显助力转型升级现效果。现代服务业整体表现突出，战略新兴产业盈利增幅较大，积极探索业务模式创新和升级转型，并购重组实现外延式增长。
- **一周新增 111 家，机械设备行业居多。** 截至 2016 年 5 月 27 日，新三板挂牌公司已达 7394 家，其中做市转让 1528 家，协议转让 5866 家，本周新增 111 家。全市场总股本 4403.38 亿股，其中做市转让 1370.75 亿股，协议转让 3032.62 亿股；总流通股本达到 1594.98 亿股，其中做市转让 714.97 亿股，协议转让 880.02 亿股。行业分布方面，上周新挂牌 111 家公司共覆盖 20 个申万一级行业，40 个申万二级行业，其中机械设备（16 家）、传媒（12 家）、电子（11 家）、通信（11 家）行业家数居多。
- **周交易额 32.78 亿，环比放大 12.5%。** 上周成交量和成交额分别为 6.59 亿股和 32.78 亿元，环比分别放大 12.5%和 5.5%。做市公司交易量和成交额为 3.11 亿股和 16.76 亿元，环比分别萎缩 10.8%和 8.5%，有 1 家周交易额超过 1 亿的公司，为联讯证券（830899）的 2.33 亿元。协议公司成交量和成交额分别为 3.48 亿股和 16.01 亿元，环比分别放大 46.7%和 25.7%。
- **指数走平。** 上周新三板各指数继续横向走势，三板成指随着成交量放大有反弹的趋势，本周随着分层正式实施更近一步，市场热度有望获得提升。三板成指（899001）收于 1228，一周上涨 0 点，三板做市（899002）收于 1184，一周上涨 0 点。申万三板做市（806001）收于 1664 点，一周下跌 3 点。
- **总市值 18847.74 亿，做市 PE 中值 23 倍。** 上周 1508 家有交易股票，剔除负值和极值后，静态 PE 均值为 51 倍，中值为 23 倍；PB 均值为 4 倍，中值为 3 倍。从 PE 分布看，76 家公司高于 150 倍，占比 5.0%。21.1%（318 家）在 30-70 倍之间，50.3%（759 家）在 10-30 倍之间，6.8%（102 家）的公司 PE 低于 10 倍。整体估值水平环比持平。
- **上周新增计划融资 26.8 亿元。** 上周共有 81 家公司发布股票发行方案，共计划发行股数 4.9 亿股，共拟募集资金 26.8 亿元，其中募集资金超过 1 亿元的公司有 6 家，募资规模最大的是食品饮料行业的伊赛牛肉（832910），其总共拟募集资金 2.4 亿元。整体来看，募资需求主要来自于食品饮料行业。以结果报告书为节点统计，上周共有 56 家公司完成 56 次股票发行，合计发行股份 3.4 亿股，募集资金 22.5 亿元。

目 录

1. 政策及事件：解析年报：新三板市场结构性特征明显助力转型升级现效果..... 4
2. 挂牌：一周新增 111 家，机械设备行业居多 5
3. 交易：周交易额 32.78 亿，环比放大 12.5% 5
4. 估值：总市值 18847.74 亿，做市 PE 中值 23 倍10
5. 融资：上周新增计划融资 26.8 亿元 11
6. 附表...13

图表目录

图 1 : 2016 年新三板每周挂牌企业数量.....	5
图 2 : 一周新增企业行业分布.....	5
图 3 : 上周三板成指收于 1228 点 , 三板做市指数收于 1184 点 , 申万三 板做市指数收于 1664 点	6
图 4 : 做市公司一周成交量和成交额.....	6
图 5 : 协议公司一周成交量和成交额.....	6
图 6 : 三板成指走势和成交量.....	6
图 7 : 三板做市走势和成交量.....	6
图 8 : 一周做市股票跌幅分布.....	7
图 9 : 一周做市股票涨幅分布.....	7
图 10 : PE、PB 中值前周与上周对比.....	10
图 11 : 做市公司市值分布	11
图 12 : 协议公司市值分布	11
图 13 : 上周公布增发配股方案中募集资金按行业分类走向	12
图 14 : 14-15 年新三板月度融资额	12
图 15 : 一周融资家数-预案/实施.....	12
图 16 : 一周融资额 (亿元) - 预案/实施.....	12

表 1：做市成交额前十名.....	7
表 2：协议成交额前十名.....	7
表 3：一周做市涨跌幅前五名	8
表 4：上周新增加 9 家做市企业	8
表 5：上周有 33 家做市转让企业增加做市商.....	9
表 6：新三板整体估值情况.....	10
表 7：做市公司市值前十名.....	11
表 8：协议公司市值前十名.....	11
附表 1：上周新挂牌企业及基本情况.....	13
附表 2：上周公布增发方案公司及基本情况	15
附表 3：上周完成增发方案公司及基本情况	17

1. 政策及事件：解析年报：新三板市场结构性特征明显助力转型升级效果

一、现代服务业整体表现突出，战略新兴产业盈利增幅较大

2015 年年报数据显示，挂牌公司中有 2334 家属现代服务业，占比三分之一，平均营收和净利润增幅分别为 47.17%、56.99%，较总体均值高 29.84 个百分点、15.42 个百分点。其中，租赁和商务服务业净利润同比增长 96.09%；金融业净利润同比增长 85.76%；科学研究和技术服务业净利润同比增长 46.89%。

挂牌公司中有 1742 家属战略新兴产业，平均营收增长 41.22%，平均净利润增长 35.84%，平均净利润率 7.73%；绿色产业挂牌公司 233 家，包括 173 家节能环保企业和 60 家新能源企业，净利润分别增长 36.94%和 75.19%。在国家信息化进程加速推进背景下，新一代信息技术类挂牌公司数量大幅增加，从 2014 年底 299 家增长到 1163 家，涵盖了物联网、云计算、信息咨询、移动互联网等新兴技术领域，该类公司 2015 年营收增长 59.50%，净利润增长 27.68%。涉及航天航空与国防、智能电子识别设备领域的高端装备制造产业 94 家，其中 74 家智能电子识别设备公司平均净利润增长 77.63%。如涉足物联网智能社区和智能家居领域的东南光电，在电气安全行业率先创建移动互联网模式的华宿电气，目前全球最大光伏组件自动化生产商博硕光电，主营环保废气处理设备的仕净环保，盈利均实现大幅增长。

二、积极探索业务模式创新和升级转型

2015 年共有 232 家公司商业模式发生变化，占比 3.37%；222 家主要产品或服务发生变化，占比 3.23%；90 家主营业务发生变化，占比 1.31%；60 家所处行业发生变化，占比 0.87%。如赛莱拉由一家化妆品制造企业升级为医学研究与试验发展类企业，2015 年公司干细胞产品收入占比 40.17%，健康管理服务收入占比 31.74%；易生创新主营业务由信息系统维护转型为网页游戏（更名为金刚游戏），2015 年营业收入达 7125.26 万元，营业利润 2738.66 万元，实现扭亏为盈。

三、并购重组实现外延式增长

2015 年共 192 家公司披露并购重组事项 213 次，交易金额 347.82 亿元，分别为 2014 年的 13 倍和 27 倍。此类公司通过并购重组优化资产和业务，提升经营业绩，2015 年营业收入和净利润分别增长 83.06%和 101.85%，均显著高于市场平均水平。

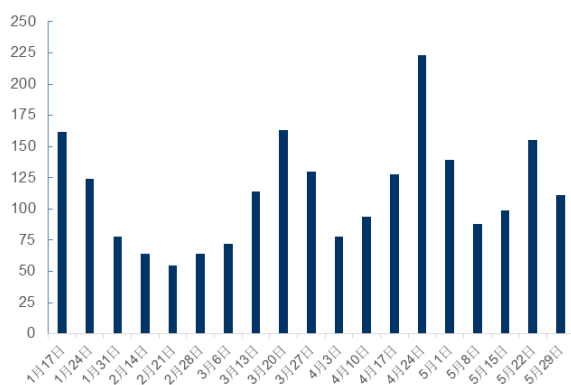
通过外延式扩张和内生式增长，一批战略新兴性企业实现业务升级转型，成长为细分行业里有影响的领军企业。如爱玩网络通过收购资产取得网络游戏运营资质，公司主营业务由游戏研发转为游戏运营，净利润增长 115 倍；善为影业通过收购电影阵地终端解决商干朗传媒，使公司业务体系在电影产业链上进一步拓展和延伸，净利润增长 33 倍。（来源：全国股转系统）

2. 挂牌：一周新增 111 家，机械设备行业居多

截至 2016 年 5 月 27 日，新三板挂牌公司已达 7394 家，其中做市转让 1528 家，协议转让 5866 家，本周新增 111 家。全市场总股本 4403.38 亿股，其中做市转让 1370.75 亿股，协议转让 3032.62 亿股；总流通股本达到 1594.98 亿股，其中做市转让 714.97 亿股，协议转让 880.02 亿股。

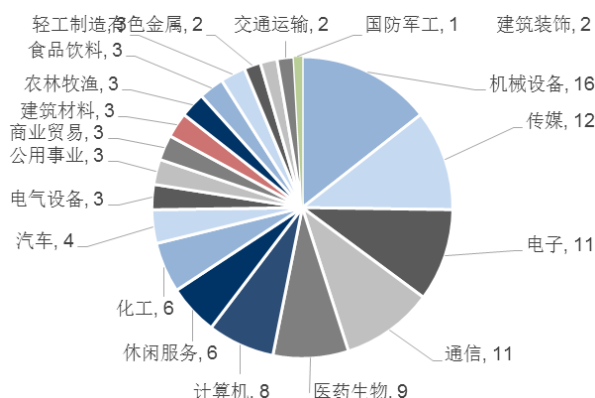
行业分布方面，上周新挂牌 111 家公司共覆盖 20 个申万一级行业，40 个申万二级行业，其中机械设备（16 家）、传媒（12 家）、电子（11 家）、通信（11 家）行业家数居多。

图 1：2016 年新三板每周挂牌企业数量



资料来源：WIND 申万宏源研究

图 2：一周新增企业行业分布



资料来源：申万宏源研究

111 家新挂牌的公司中 14 年营业收入超过 1 亿的共有 22 家，占比为 19.8%，营业收入最高的是通信行业的三木智能（837418），14 年营业收入达到 15.7 亿元。扣非后净利润超过 1000 万的有 11 家，占比为 10.0%，最高的是通信行业的三木智能（837418），14 年扣非后净利润达到 6414 万元。有 32 家亏损的公司，亏损量级平均为百万。

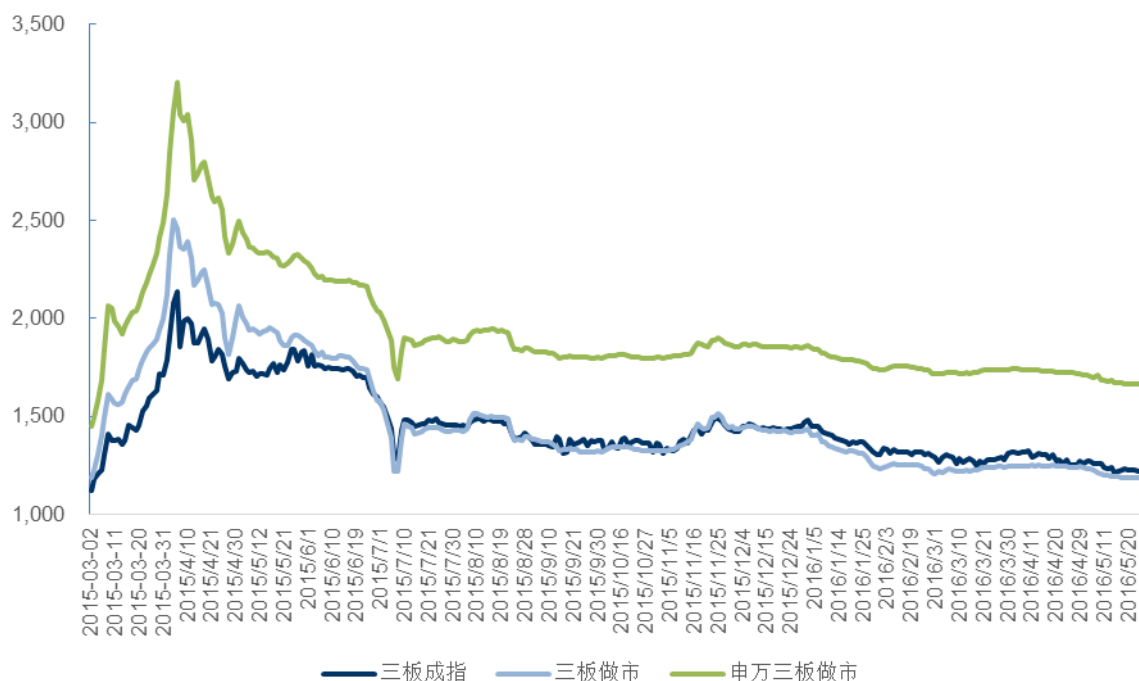
（新挂牌企业基础信息见附录 1）

3. 交易：周交易额 32.78 亿，环比放大 12.5%

上周成交量和成交额分别为 6.59 亿股和 32.78 亿元，环比分别放大 12.5%和 5.5%。做市公司交易量和成交额为 3.11 亿股和 16.76 亿元，环比分别萎缩 10.8%和 8.5%，有 1 家周交易额超过 1 亿的公司，为联讯证券（830899）的 2.33 亿元。协

议公司成交量和成交额分别为 3.48 亿股和 16.01 亿元，环比分别放大 46.7%和 25.7%。

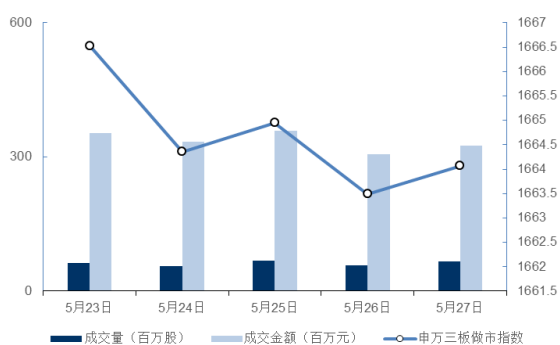
图 3：上周三板成指收于 1228 点，三板做市指数收于 1184 点，申万三板做市指数收于 1664 点



资料来源：东方财富 CHOICE，申万宏源研究

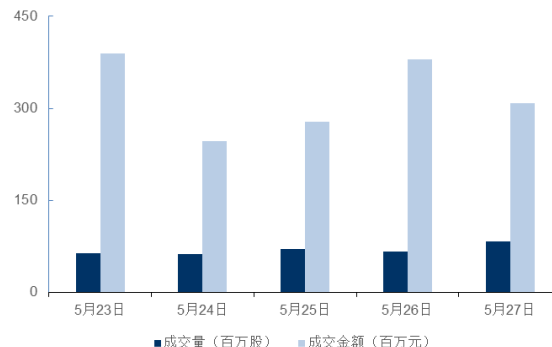
上周新三板各指数继续横向走势，三板成指随着成交量放大有反弹的趋势，本周随着分层正式实施更近一步，市场热度有望获得提升。

图 4：做市公司一周成交量和成交额



资料来源：WIND 申万宏源研究

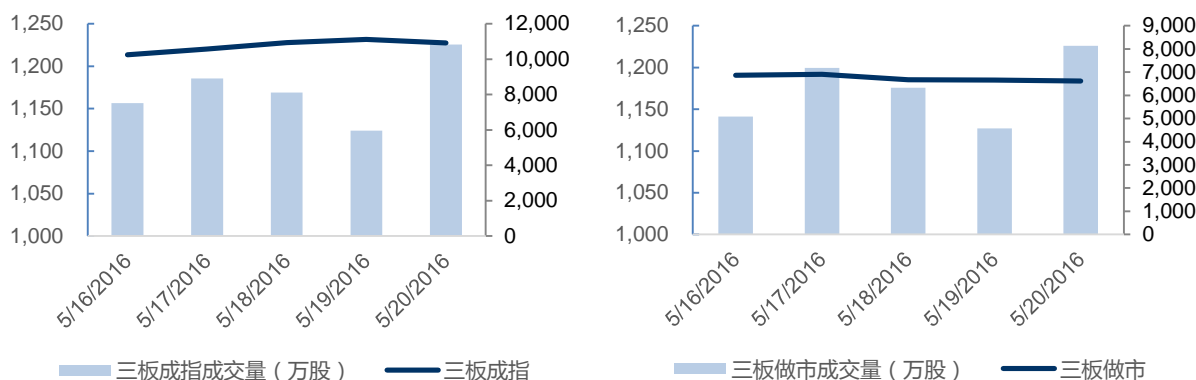
图 5：协议公司一周成交量和成交额



资料来源：WIND 申万宏源研究

图 6：三板成指走势和成交量

图 7：三板做市走势和成交量



资料来源：东方财富 CHOICE，申万宏源研究

资料来源：东方财富 CHOICE，申万宏源研究

个股方面，上周协议转让有成交公司 427 家，成交量和成交额最大的股票分别为中科招商（3467.7 万股）和指南针（2.0 亿元），做市转让有成交公司 1081 家，成交量和成交额最大的股票分别是联讯证券（9662 万股）和联讯证券（2.3 亿元）。

表 1：做市成交额前十名

代码	简称	涨跌幅 (%)	成交额
830899.OC	联讯证券	2.9	23,253.0
830837.OC	古城香业	-1.2	8,890.7
831963.OC	明利股份	-0.4	7,002.4
830931.OC	仁会生物	5.8	6,619.5
830809.OC	安达科技	0.0	4,580.5
833047.OC	天堰科技	3.8	4,065.3
430346.OC	哇棒传媒	-1.0	3,455.3
831928.OC	开泰石化	0.0	2,781.9
832910.OC	伊赛牛肉	25.0	2,634.8
830866.OC	凌志软件	-0.4	2,304.1

资料来源：东方财富 CHOICE 申万宏源研究

表 2：协议成交额前十名

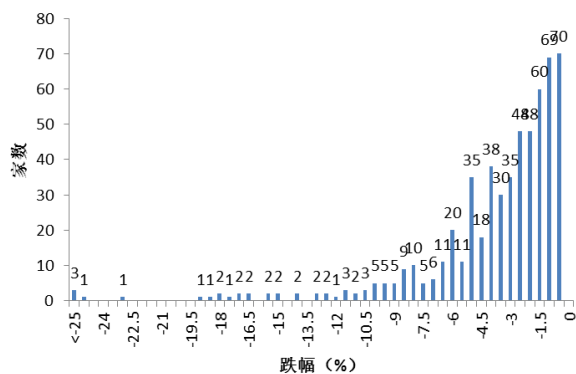
代码	简称	涨跌幅 (%)	成交额
430011.OC	指南针	22.1	20,140.2
830986.OC	九星娱乐	163.7	11,419.1
833044.OC	硅谷天堂	-18.8	10,986.2
832666.OC	齐鲁银行	-2.9	8,716.1
833220.OC	思比科	0.0	7,336.4
832168.OC	中科招商	11.8	5,843.2
836006.OC	中汇影视	0.0	5,609.1
835902.OC	科盾科技	-3.7	4,716.9
834961.OC	东和设备	0.0	4,191.6
833553.OC	天立坤鑫	-17.3	3,206.7

资料来源：东方财富 CHOICE 申万宏源研究

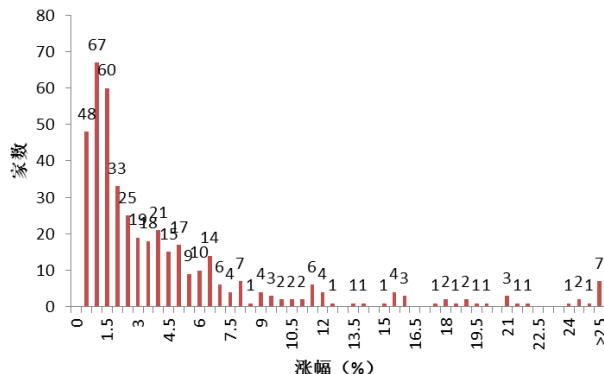
考虑到股价的市场公允度，我们主要考量做市转让股票的价格变动。上周做市股票跌多涨少，跌幅主要集中在-10%-0 区域，涨幅主要集中在 0-10%区域。

图 8：一周做市股票跌幅分布

图 9：一周做市股票涨幅分布



资料来源：WIND 申万宏源研究



资料来源：WIND 申万宏源研究

表 3：一周做市涨跌幅前五名

代码	名称	周涨跌	周涨跌幅 (%)
834319.OC	三椒口腔	11.4	661.0
833069.OC	石金科技	12.3	170.1
832707.OC	国豪股份	4.1	81.6
831345.OC	海特股份	7.5	71.6
833410.OC	百味斋	1.9	64.9
832155.OC	卫东化工	-0.8	-22.7
831320.OC	路骋国旅	-0.8	-24.6
832036.OC	康复得	-2.3	-28.2
835217.OC	汉唐环保	-7.9	-31.5
430070.OC	赛亿智能	-1.8	-36.1

资料来源：WIND 申万宏源研究

上周新增加了 9 家做市企业，平均做市商为 5 个，其中做市商最多的康铭盛 (834736)、建装业 (832219) 有 8 个做市商。

表 4：上周新增加 9 家做市企业

代码	名称	做市时间	主办券商	做市商个数	做市商
833069.OC	石金科技	2016-05-27	平安证券	5	平安证券,招商证券,联讯证券,九州证券,开源证券
835217.OC	汉唐环保	2016-05-27	中原证券	2	中原证券,天风证券
834736.OC	康铭盛	2016-05-27	国信证券	8	国信证券,东莞证券,方正证券,广发证券,国联证券,第一创业,申万宏源证券,中信证券
834877.OC	全景网络	2016-05-27	中信建投	6	中泰证券,申万宏源证券,广州证券,红塔证券,东北证券,第一创业
834319.OC	三椒口腔	2016-05-27	安信证券	6	安信证券,南京证券,江海证券,联讯证券,申万宏源证券,华福证券
832219.OC	建装业	2016-05-26	国信证券	8	国信证券,广发证券,西南证券,东兴证券,中投证券,财富证

832707.OC	国豪股份	2016-05-26	华泰证券	6	券,招商证券,中山证券
834708.OC	光庭信息	2016-05-24	广发证券	6	华泰证券,南京证券,中投证券,东莞证券,联讯证券,万和证券
835747.OC	朴道水汇	2016-05-24	兴业证券	2	广发证券,中泰证券,中信建投,五矿证券,东莞证券,第一创业
					兴业证券,招商证券

资料来源：申万宏源研究

上周还有 33 家做市转让企业增加做市商，均增加 1 家做市商。

表 5：上周有 33 家做市转让企业增加做市商

代码	名称	新增做市商时间	主办券商	原做市商个数	新增做市商
833181.OC	泰久信息	2016-05-03	国海证券	5	申万宏源证券
835033.OC	精晶药业	2016-04-20	国泰君安	5	东吴证券
831725.OC	凌志股份	2016-03-29	国泰君安	2	万和证券
833503.OC	花嫁丽舍	2016-03-24	中信建投	5	东吴证券
834608.OC	星光影视	2016-02-03	中泰证券	5	申万宏源证券
430075.OC	中讯四方	2016-02-01	申万宏源证券	2	东吴证券
832112.OC	网智天元	2016-01-29	国泰君安	6	民生证券
830809.OC	安达科技	2016-01-11	华创证券	8	第一创业
832086.OC	现在支付	2016-01-08	华融证券	8	东吴证券
832659.OC	盛航海运	2016-01-05	华泰证券	5	广州证券
832910.OC	伊赛牛肉	2015-12-08	国泰君安	9	东吴证券
832532.OC	大亚股份	2015-11-23	天风证券	6	万和证券
831039.OC	国义招标	2015-11-17	海通证券	4	广州证券
832043.OC	卫东环保	2015-11-06	华福证券	19	财通证券
833897.OC	心动网络	2015-11-04	广发证券	5	长江证券
832950.OC	益盟股份	2015-09-14	东兴证券	13	东吴证券
831900.OC	海航冷链	2015-08-14	申万宏源证券	13	九州证券
830912.OC	科汇电自	2015-08-04	银河证券	3	东吴证券
430198.OC	微创光电	2015-06-23	东方花旗证券	6	东吴证券
831601.OC	威科姆	2015-05-28	中信证券	8	九州证券
831101.OC	奥维云网	2015-05-18	国联证券	5	东吴证券
830958.OC	鑫庄农贷	2015-05-12	东吴证券	18	太平洋
832023.OC	田野股份	2015-05-12	中航证券	18	兴业证券
831567.OC	南达农业	2015-04-24	中泰证券	5	申万宏源证券
831242.OC	特辰科技	2015-04-15	长江证券	10	兴业证券
832041.OC	中兴通科	2015-04-10	东海证券	10	兴业证券
831029.OC	银丰棉花	2015-03-27	申万宏源证券	11	万联证券
831266.OC	一铭软件	2015-03-03	东北证券	6	西部证券
830862.OC	丰海科技	2015-01-14	广州证券	5	金元证券
830984.OC	德邦工程	2014-12-31	华泰证券	4	南京证券
430430.OC	普滤得	2014-11-03	东吴证券	12	兴业证券
830978.OC	先临三维	2014-09-25	国信证券	13	九州证券
430084.OC	星和众工	2014-08-25	西部证券	17	万联证券

资料来源：申万宏源研究

4. 估值：总市值 18847.74 亿，做市 PE 中值 23 倍

上周 1508 家有交易股票，剔除负值和极值后，静态 PE 均值为 51 倍，中值为 23 倍，PB 均值为 4 倍，中值为 3 倍。从 PE 分布看，76 家公司高于 150 倍，占比 5.0%。21.1% (318 家) 在 30-70 倍之间，50.3% (759 家) 在 10-30 倍之间，6.8% (102 家) 的公司 PE 低于 10 倍。整体估值水平环比持平。

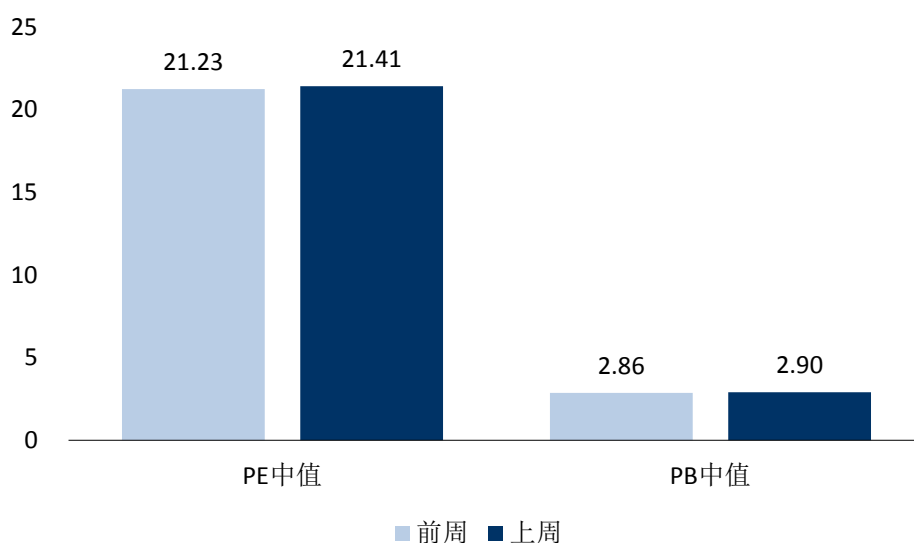
表 6：新三板整体估值情况

	PE/倍	PB/倍
平均值	51.29	4.22
中值	23.19	2.74
最大值	4872.0	285.6
最小值	0.02	0.002

资料来源：申万宏源研究

做市股票上周的估值水平持平。按 5 月 27 日收盘价，做市股票的 PE 均值为 41 倍，环比下降；PE 中值为 23 倍，环比持平；PB 均值为 8 倍，环比持平；PB 中值为 3 倍，环比持平。做市股票 PE 主要分布在 10-30 倍和 30-70 倍这两个区间，共有 845 家，占比 78.2%，有 152 家低于 10 倍。

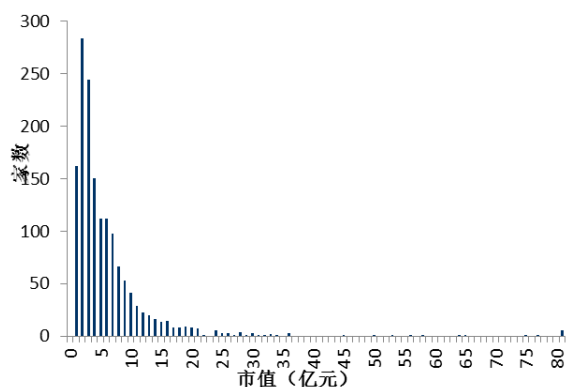
图 10：PE、PB 中值前周与上周对比



资料来源：WIND，申万宏源研究

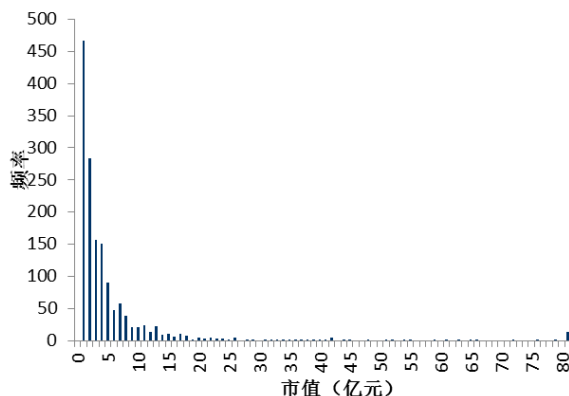
截至5月27日,全市场3088只有成交记录的新三板公司总市值18847.74亿元,1527家做市转让公司总市值9779.61亿元。协议/做市公司市值中值分别为3.41亿元/1.96亿元。

图 11 : 做市公司市值分布



资料来源：WIND 申万宏源研究

图 12 : 协议公司市值分布



资料来源：WIND 申万宏源研究

表 7 : 做市公司市值前十名

代码	简称	市值(亿元)	周成交额
430719.OC	九鼎集团	931.5	0.0
833858.OC	信中利	180.5	0.0
834793.OC	华强方特	165.4	879.2
834089.OC	浙商创投	91.4	28.6
832898.OC	天地壹号	87.3	326.5
830899.OC	联讯证券	76.9	23253.0
832397.OC	恒神股份	74.7	35.6
832950.OC	益盟股份	64.4	1261.4
831628.OC	西部超导	63.2	1065.6
830931.OC	仁会生物	57.8	6619.5

资料来源：CHOICE 申万宏源研究

表 8 : 协议公司市值前十名

代码	简称	市值(亿元)	周成交额
832168.OC	中科招商	291.3	5843.2
430127.OC	英雄互娱	272.1	317.1
833044.OC	硅谷天堂	228.7	10986.2
834338.OC	恒大淘宝	194.4	0.0
830838.OC	新产业	185.2	0.0
833868.OC	南京证券	169.5	86.4
832970.OC	东海证券	154.1	67.9
830806.OC	ST 亚锦	131.0	0.5
833840.OC	永安期货	105.8	0.0
833979.OC	天图投资	100.3	437.2

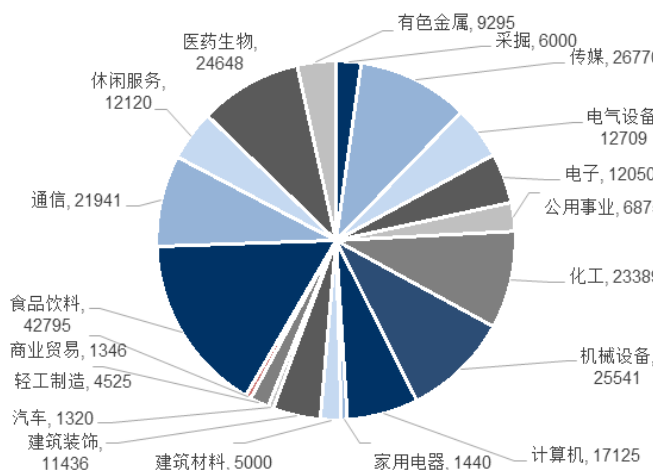
资料来源：CHOICE 申万宏源研究

5. 融资：上周新增计划融资 26.8 亿元

上周共有81家公司发布股票发行方案,共计划发行股数4.9亿股,共拟募集资金26.8亿元,其中募集资金超过1亿元的公司有6家,募资规模最大的是食品饮料行

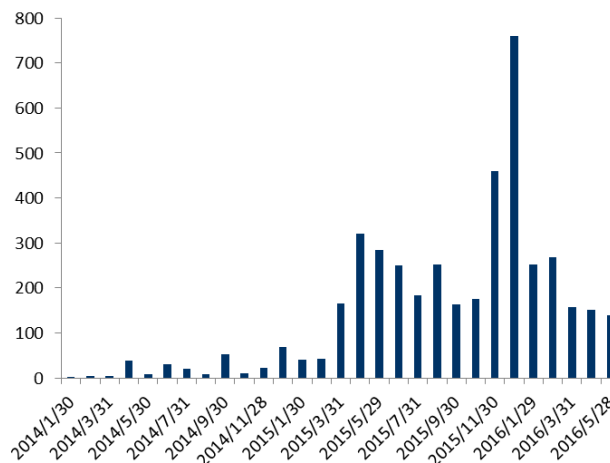
业的伊赛牛肉（832910），其总共拟募集资金 2.4 亿元。整体来看，募资需求主要来自于食品饮料行业。

图 13：上周公布增发配股方案中募集资金按行业分类走向



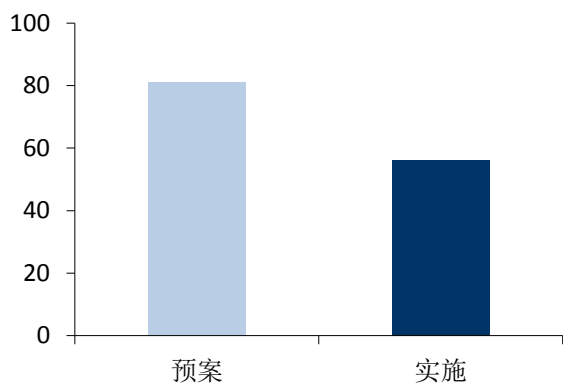
资料来源：申万宏源研究

图 14：14-15 年新三板月度融资额



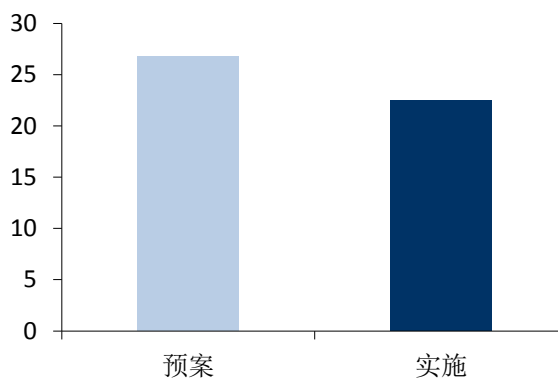
资料来源：WIND 申万宏源研究

图 15：一周融资家数-预案/实施



资料来源：WIND 申万宏源研究

图 16：一周融资额（亿元）-预案/实施



资料来源：WIND 申万宏源研究

以结果报告书为节点统计，上周共有 56 家公司完成 56 次股票发行，合计发行股份 3.4 亿股，募集资金 22.5 亿元。其中募资最多的是慧云股份（834342），以 13.3 元/股的价格定向发行股票 4000 万股，共募集资金 5.3 亿元。56 家公司中有 43 家公司的目的是为了补充流动资金。

（定增配股公司基础信息见附表 2 和附表 3）

6. 附表

附表 1：上周新挂牌企业及基本情况

证券代码	证券简称	申万一级行业		14 年营业收入 (万元)	14 年扣非净利润 (万元)	毛利率 (%)	EPS	每股净资产	ROE
		业分类	申万二级行业分类						
837177.OC	人印股份	轻工制造	包装印刷	10058	670	38.5	0.26	1.6	18.4
837461.OC	盛视天橙	传媒	文化传媒	501	-124	50.0	0.02	1.0	2.1
837176.OC	孚因动力	电子	电子制造	4951	1144	41.8	3.88	6.1	85.7
837473.OC	创动空间	传媒	文化传媒	119	2	43.0	0.01	0.7	1.4
837256.OC	兴光可可	食品饮料	食品加工	19740	146	6.0	0.07	2.3	3.2
837425.OC	电通物联	计算机	计算机应用	10475	-582	11.0	-0.09	1.0	-5.9
837342.OC	艾媒数聚	休闲服务	其他休闲服务	1315	52	41.5	0.12	1.3	11.1
837482.OC	龙源数媒	传媒	互联网传媒	3621	-1144	63.5	-0.34	-0.4	0.0
837429.OC	壹柒伍	传媒	互联网传媒	734	173	62.3	0.18	0.0	0.0
837348.OC	飞宇竹材	建筑材料	其他建材	2832	-9	16.8	0.04	1.2	3.1
837487.OC	天创物联	通信	通信设备	506	18	46.0	0.06	0.0	0.0
837438.OC	富通电科	电子	其他电子	33931	1483	30.5	0.28	3.7	7.5
837388.OC	虹瑞智能	机械设备	通用机械	4044	98	26.6	2.06	3.1	97.8
837439.OC	壹办公	化工	化学制品	9632	-67	13.0	0.13	0.8	18.8
837231.OC	津通报关	交通运输	物流	6462	48	9.5	0.70	8.4	8.7
837444.OC	佳客来	休闲服务	餐饮	3926	361	19.8	0.36	1.4	30.2
837497.OC	眉车股份	机械设备	通用机械	9556	19	9.9	0.01	2.4	0.5
837396.OC	昊月新材	有色金属	金属非金属新材料	7343	-90	16.2	-1.16	2.7	-26.0
837233.OC	徒河食品	农林牧渔	畜禽养殖	8195	1998	36.9	1.98	4.9	50.1
837397.OC	联众医疗	轻工制造	包装印刷	1274	120	63.9	0.10	1.1	9.0
837292.OC	永信至诚	计算机	计算机应用	2311	309	80.4	0.24	3.3	10.7
837403.OC	康农种业	农林牧渔	种植业	1009	14	37.9	0.09	1.0	9.4
837457.OC	莎朗股份	电子	光学光电子	3934	17	26.5	0.04	1.2	3.6
837405.OC	锦澄科技	机械设备	仪器仪表	1043	133	45.3	0.36	1.3	33.8
837406.OC	水利股份	商业贸易	一般零售	11396	341	19.7	0.07	3.6	5.9
837413.OC	海芝通	电气设备	电源设备	2108	41	17.1	0.40	1.5	31.7
837529.OC	百泰实业	通信	通信设备	6949	101	16.0	0.14	1.2	14.9
837568.OC	中远华丰	公用事业	环保工程及服务	230	0	69.2	0.00	1.2	0.7
837553.OC	鸿博斯特	有色金属	金属非金属新材料	6555	9	22.5	0.01	1.2	0.6
837557.OC	京德嘉润	商业贸易	贸易	1035	46	34.2	0.93	2.5	45.1
837603.OC	川美股份	通信	通信设备	780	-183	54.6	-0.08	0.7	-10.0
837270.OC	爱立康	医药生物	医疗器械	1233	-28	23.6	-0.06	0.9	-11.8
837581.OC	川力科技	机械设备	通用机械	9211	439	36.1	0.21	3.3	6.9
837598.OC	绿嘉股份	建筑材料	其他建材	1215	-596	9.9	0.01	1.0	0.6
835985.OC	海泰新能	电子	电子制造	72661	-558	11.2	0.01	0.4	2.1

837171.OC	亿道信息	通信	通信设备	1586	177	35.3	1.19	1.9	89.7
837359.OC	泓博医药	医药生物	医药商业	7777	1019	56.9	0.66	3.5	20.8
837456.OC	盛吉信	医药生物	中药	13630	489	16.2	0.04	2.7	1.5
837335.OC	臻迪科技	计算机	计算机应用	655	-945	53.5	-0.66	0.3	-121.4
837515.OC	世纪股份	建筑装饰	装修装饰	2010	23	11.0	0.05	0.2	35.3
837516.OC	美骑网络	传媒	互联网传媒	446	-30	30.5	-0.13	-0.1	0.0
837459.OC	帝华科技	电子	其他电子	3633	209	44.2	0.08	1.4	7.4
837517.OC	芯海科技	电子	半导体	4103	210	49.6	0.14	1.1	13.0
837518.OC	久晟油茶	食品饮料	食品加工	6479	70	30.2	0.07	1.6	4.3
837578.OC	申大科技	汽车	汽车零部件	14447	-159	16.8	-0.18	1.5	-11.4
837582.OC	海莱云视	传媒	营销传媒	12165	209	14.1	0.70	1.8	49.0
836983.OC	宝宸股份	机械设备	专用设备	4307	448	31.8	0.23	1.0	25.8
837004.OC	舜禹水务	机械设备	专用设备	3611	-415	35.3	-0.05	0.5	-9.3
837322.OC	格兰博	电子	其他电子	11528	-704	18.0	-0.03	0.9	-2.9
837525.OC	纳兰德	通信	通信设备	1308	60	30.7	0.24	1.6	15.7
837424.OC	金三角	电气设备	电源设备	6658	156	21.2	0.06	1.0	6.1
837383.OC	太德励拓	传媒	营销传媒	18738	335	23.7	0.58	3.6	19.3
837506.OC	贺鸿电子	电子	电子制造	12989	265	18.8	0.10	0.4	19.7
837402.OC	八叶科技	机械设备	仪器仪表	8961	-583	26.4	-0.16	3.1	-5.9
837533.OC	金恒股份	休闲服务	其他休闲服务	894	85	57.8	0.37	1.7	25.1
837559.OC	赛英电子	电子	电子制造	7877	1351	39.0	0.70	1.4	16.6
837595.OC	坦程物联	通信	通信设备	1054	-31	41.3	0.08	0.9	8.8
837565.OC	帝亿生物	农林牧渔	饲料	48922	339	4.5	0.10	1.2	8.7
837551.OC	润明智能	机械设备	专用设备	2402	33	32.6	0.24	1.3	21.5
837599.OC	沿锋汽车	汽车	汽车服务	2716	133	42.0	1.25	5.2	27.4
835953.OC	华森科技	通信	通信设备	110096	4376	9.0	1.07	1.0	38.6
837472.OC	海豹信息	医药生物	医疗器械	2451	-205	48.8	-3.11	32.5	-14.5
837417.OC	英方股份	计算机	计算机应用	232	-163	65.0	-0.38	0.7	-59.1
837414.OC	恒誉环保	化工	化学制品	3656	471	46.9	0.17	1.1	17.3
837320.OC	信昌股份	化工	化学制品	4795	955	48.2	0.63	2.4	23.6
837475.OC	美格科技	公用事业	环保工程及服务	263	-3	50.2	0.82	1.4	86.4
837489.OC	印克电商	传媒	互联网传媒	1405	-1321	46.3	-1.31	-0.7	0.0
837376.OC	川力智能	机械设备	专用设备	24147	385	39.0	0.74	1.2	42.3
837575.OC	铁福来	机械设备	专用设备	6545	384	34.8	0.25	1.5	14.1
837566.OC	中国建科	建筑装饰	专业工程	1392	-60	21.3	-0.12	0.9	-16.0
837547.OC	佳明环保	公用事业	环保工程及服务	3797	-251	37.6	-0.13	2.4	-5.7
837605.OC	雨花石	计算机	计算机应用	802	66	57.0	0.41	1.0	49.0
837580.OC	锐邦文化	传媒	营销传媒	1259	98	52.8	0.98	2.1	58.9
837621.OC	决策者	休闲服务	其他休闲服务	1683	130	68.1	1.30	0.1	0.0
837590.OC	安凯特	电子	电子制造	6590	1243	50.8	1.21	5.3	25.3
837643.OC	圣华盾	轻工制造	其他轻工制造	13436	131	24.0	0.03	1.1	3.0
837620.OC	永力达	国防军工	地面兵装	2774	84	30.8	0.14	1.2	12.5
837555.OC	中电微通	通信	通信设备	6529	799	34.8	0.40	3.7	26.1
837616.OC	慧科电子	计算机	计算机应用	313	-32	38.7	-0.09	0.5	-16.0
837597.OC	瑞谷光网	电子	电子制造	2869	33	16.7	0.03	0.9	3.7

837604.OC	城市云	计算机	计算机应用	1281	34	21.1	0.03	0.8	3.3
837541.OC	利昌科技	医药生物	医药商业	2119	0	21.8	3.67	10.2	44.0
837576.OC	吉山会津	化工	塑料	3616	86	24.2	0.29	1.5	20.9
837519.OC	宙斯物联	通信	通信设备	1225	-95	60.9	1.56	10.8	17.8
837445.OC	宏涛嘉业	计算机	计算机应用	7126	352	15.4	0.07	1.0	24.1
837393.OC	诺和股份	机械设备	通用机械	8122	59	18.9	0.15	2.9	5.1
837339.OC	恒久机械	机械设备	专用设备	1502	-291	22.9	0.01	1.4	1.0
837240.OC	润晶科技	化工	化学制品	2773	40	27.9	0.02	0.9	1.8
837524.OC	辰华能源	化工	石油化工	21547	0	6.4	0.08	1.1	8.1
837087.OC	五福坊	食品饮料	食品加工	14154	-826	26.7	-4.05	22.1	-9.4
837549.OC	泰祺教育	休闲服务	其他休闲服务	1913	65	55.1	0.26	1.0	28.0
837591.OC	天骑医学	医药生物	医疗器械	821	-61	67.2	0.10	0.8	13.8
837608.OC	阳光坊	建筑材料	其他建材	493	-19	22.6	0.05	0.9	11.5
837596.OC	海善股份	机械设备	专用设备	1340	10	35.0	0.17	1.3	14.3
837535.OC	宝强精密	机械设备	通用机械	5441	446	27.4	0.16	1.2	11.0
837558.OC	宏辉石油	商业贸易	贸易	6378	-529	0.8	-0.51	0.2	-111.0
837573.OC	德力凯	医药生物	医疗器械	2413	45	69.7	0.54	2.9	20.8
837527.OC	和田维药	医药生物	中药	2879	159	62.6	0.32	1.2	54.0
837374.OC	苑东生物	医药生物	化学制药	20874	2424	50.4	0.35	2.2	17.0
837511.OC	艾利艾	传媒	互联网传媒	4166	415	41.7	2.08	5.3	48.9
837435.OC	安博检测	休闲服务	其他休闲服务	1527	28	58.2	0.16	1.0	17.2
837345.OC	汉唐智能	电气设备	电气自动化设备	3220	199	35.6	0.21	2.0	10.6
837382.OC	英泰智	通信	通信设备	4091	-550	28.1	-0.47	3.4	-12.9
837477.OC	华语互动	传媒	互联网传媒	1190	23	10.4	0.23	1.3	20.1
837418.OC	三木智能	通信	通信设备	156727	6414	10.0	7.07	22.8	36.1
837416.OC	有您网	交通运输	物流	5436	101	13.8	0.10	1.2	6.0
837300.OC	爱车坊	汽车	汽车服务	84	17	70.4	0.17	1.0	17.6
836846.OC	华映星球	传媒	文化传媒	909	-243	52.5	-0.02	4.4	-2.1
837154.OC	林美汽车	汽车	汽车服务	2355	18	3.1	0.03	0.9	3.7
836917.OC	海悦股份	机械设备	专用设备	13147	2607	52.7	0.45	3.7	13.4
837257.OC	双友股份	机械设备	金属制品	35597	1341	23.8	0.21	2.2	10.1

资料来源：申万宏源研究

附表 2：上周公布增发方案公司及基本情况

代码	名称	预案公告日	方案进度	发行价格	增发数量(万股)	预计募集资金(万元)	申万一级行业分布
836213.OC	金麒麟	2016-05-27	董事会批准	1.8	2000	3500	建筑装饰
837546.OC	辉弘光能	2016-05-27	董事会批准	4.2	450	1890	化工
837050.OC	华盛铭兔	2016-05-27	董事会批准	4.0	180	716	轻工制造
836895.OC	赛哲生物	2016-05-27	董事会批准	6.7	232	1550	医药生物
836383.OC	蓝特光学	2016-05-27	董事会批准	12.0	500	6000	电子
835100.OC	艾漫数据	2016-05-27	董事会批准	28.0	300	8400	传媒
835624.OC	德美隆	2016-05-27	董事会批准	6.0	500	3000	化工
833566.OC	和顺科技	2016-05-27	董事会批准	4.6	900	4095	有色金属
834673.OC	泰宝医疗	2016-05-27	董事会批准	12.5	600	7500	医药生物
834063.OC	卡车之家	2016-05-27	董事会批准	37.5	400	15000	传媒

835989.OC	德威企业	2016-05-27	董事会批准	4.0	600	2400	建筑装饰
835441.OC	百隆股份	2016-05-27	董事会批准	1.2	280	336	化工
834734.OC	创谐信息	2016-05-27	董事会批准	1.0	200	200	计算机
834427.OC	弘大能源	2016-05-27	董事会批准	2.0	3000	6000	采掘
833032.OC	特耐股份	2016-05-27	董事会批准	6.0	833	5000	建筑材料
832859.OC	晨越建管	2016-05-27	董事会批准	20.2	200	4036	建筑装饰
832721.OC	思达新能	2016-05-27	董事会批准	1.2	250	300	公用事业
430681.OC	芒冠股份	2016-05-27	董事会批准	20.0	150	3000	电子
832231.OC	恒盛环保	2016-05-27	董事会批准	1.4	8766	12009	机械设备
831235.OC	点米科技	2016-05-27	董事会批准	7.0	350	2450	休闲服务
831557.OC	中呼科技	2016-05-27	董事会批准	28.0	200	5600	计算机
830812.OC	约伴旅游	2016-05-27	董事会批准	10.6	400	4240	休闲服务
832910.OC	伊赛牛肉	2016-05-27	董事会批准	12.0	2000	24000	食品饮料
836790.OC	禾呈科技	2016-05-27	董事会批准	2.0	660	1320	汽车
837479.OC	天禾软件	2016-05-26	董事会批准	11.2	150	1677	计算机
833936.OC	百味佳	2016-05-26	董事会批准	7.0	385	2695	食品饮料
833452.OC	星辰热能	2016-05-26	董事会批准	3.0	500	1500	建筑装饰
837335.OC	臻迪科技	2016-05-26	董事会批准	2.0	265	530	计算机
835274.OC	同是科技	2016-05-26	董事会批准	9.9	200	1980	休闲服务
834376.OC	冠新软件	2016-05-26	董事会批准	13.2	150	1980	计算机
833702.OC	宁格朗	2016-05-26	董事会批准	1.9	51	97	电气设备
833981.OC	凯威检测	2016-05-26	董事会批准	1.5	500	750	休闲服务
832937.OC	宏达印业	2016-05-26	董事会批准	1.3	1000	1300	轻工制造
832638.OC	瓦力科技	2016-05-26	董事会批准	5.6	330	1851	传媒
832559.OC	熊猫乳业	2016-05-26	董事会批准	14.0	1000	14000	食品饮料
833524.OC	光晟电器	2016-05-25	董事会批准	18.0	80	1440	家用电器
837069.OC	华如科技	2016-05-25	董事会批准	6.3	212	1325	计算机
834217.OC	斯尔克	2016-05-25	董事会批准	6.0	2000	12000	化工
835640.OC	富士达	2016-05-25	董事会批准	4.5	70	317	通信
834705.OC	联力股份	2016-05-25	董事会批准	1.5	700	1050	电子
430175.OC	科新生物	2016-05-25	董事会批准	13.0	400	5200	医药生物
834286.OC	爱得科技	2016-05-25	董事会批准	1.8	68	123	医药生物
831185.OC	众智软件	2016-05-25	董事会批准	13.0	200	2600	计算机
830976.OC	电通微电	2016-05-25	董事会批准	4.0	500	2000	电子
430738.OC	白兔湖	2016-05-25	董事会批准	4.2	2000	8400	机械设备
430476.OC	海能仪器	2016-05-25	董事会批准	1.6	176	280	机械设备
836211.OC	元璋精工	2016-05-24	董事会批准	4.0	300	1200	机械设备
837325.OC	赛赫智能	2016-05-24	董事会批准	7.8	155	1200	电气设备
836922.OC	宏路数据	2016-05-24	董事会批准	18.8	80	1500	传媒
836661.OC	特利尔	2016-05-24	董事会批准	5.5	650	3575	公用事业
836099.OC	天元集团	2016-05-24	董事会批准	7.0	358	2508	轻工制造
836479.OC	泰源环保	2016-05-24	董事会批准	10.0	113	1130	机械设备
835703.OC	明大嘉和	2016-05-24	董事会批准	2.3	8	18	传媒
834878.OC	华尊科技	2016-05-24	董事会批准	9.5	150	1425	计算机
833477.OC	希德电子	2016-05-24	董事会批准	28.0	58	1624	通信

834500.OC	猫诚电商	2016-05-24	董事会批准	14.7	92	1346	商业贸易
836728.OC	豫新科技	2016-05-24	董事会批准	17.0	500	8500	电气设备
836444.OC	中宇环保	2016-05-24	董事会批准	1.5	2000	3000	公用事业
836129.OC	中源股份	2016-05-24	董事会批准	4.0	300	1200	化工
835543.OC	瑞美医疗	2016-05-24	董事会批准	5.7	330	1891	医药生物
833330.OC	君实生物	2016-05-24	董事会批准	6.0	510	3060	医药生物
832249.OC	普点科技	2016-05-24	董事会批准	1.0	300	300	计算机
833624.OC	维和药业	2016-05-24	董事会批准	6.4	315	2003	医药生物
832533.OC	利美康	2016-05-24	董事会批准	10.6	285	3021	医药生物
832170.OC	德毅科技	2016-05-24	董事会批准	8.0	61	488	计算机
833099.OC	乐旅股份	2016-05-24	董事会批准	5.0	300	1500	休闲服务
831499.OC	立元通信	2016-05-24	董事会批准	20.0	1000	20000	通信
837207.OC	沃特佳	2016-05-23	董事会批准	10.0	170	1700	机械设备
836299.OC	京磁股份	2016-05-23	董事会批准	4.0	1300	5200	有色金属
836426.OC	安怀信	2016-05-23	董事会批准	20.0	60	1200	休闲服务
836338.OC	宏远新材	2016-05-23	董事会批准	1.5	1000	1500	化工
833650.OC	美亚药业	2016-05-23	董事会批准	3.0	100	300	医药生物
833270.OC	沃福百瑞	2016-05-23	董事会批准	7.0	300	2100	食品饮料
837639.OC	星座魔山	2016-05-23	股东大会批准	58.3	23	1355	#N/A
834196.OC	大娱号	2016-05-23	董事会批准	1.7	550	1000	计算机
836956.OC	金广恒	2016-05-23	董事会批准	2.8	215	602	机械设备
833475.OC	深蓝机器	2016-05-23	董事会批准	2.2	100	220	机械设备
837020.OC	华通线缆	2016-05-23	董事会批准	1.8	400	712	电气设备
832837.OC	莱姆佳	2016-05-23	董事会批准	5.2	500	2600	化工
830825.OC	和泰塑胶	2016-05-23	董事会批准	3.5	247	863	化工
830807.OC	恒瑞能源	2016-05-23	董事会批准	2.2	1000	2200	电气设备

资料来源：申万宏源研究

附表 3：上周完成增发方案公司及基本情况

结果报告书出具时间	代码	简称	主办券商	金额/万	发行数量/万股	发行价格	募投项目
2016/5/20	834644	楚誉科技	西部证券	1053.0	526.5	2.0	补充流动资金
2016/5/20	833307	优格花园	中山证券	759.0	750.0	1.0	本次股票发行募集资金全部用于补充公司业务发展所需流动资金，缓解公司流动资金压力，保障公司业务的健康发展。
2016/5/20	836679	科睿特	平安证券	280.0	40.0	7.0	本次募集资金主要用于补充流动资金，扩大公司生产经营规模 and 市场份额，加快公司业务发展。
2016/5/20	832148	云媒股份	中泰证券	5120.0	160.0	25-32	用于公司智能化商业系统进一步升级，并快速复制智能化商业样板运营模式并迅

							速拓 展全国市场以及市场管理团队建设。
2016/5/20	830845	芯邦科技	国信证券	135.5	98.2	1.4	补充流动资金
2016/5/23	832422	福昕软件	国泰君安证券 股份有限公司	12000.0	500.0	24.0	补充流动资金
2016/5/23	836347	先步信息	西南证券	1052.0	539.5	2.0	补充公司流动资金
2016/5/23	832676	先路医药	长江证券	1200.0	120.0	10.0	在目前实验室规模基础上增加实验室面积增加固体制剂的中试实验室设备、分析设备及实验室设备监控软件加大自主在研品种的研发储备力度加大在研项目的投入
2016/5/23	833662	大地生物	新时代证券	5000.0	2500.0	2.0	补充运营资金
2016/5/23	832539	新广联	金元证券	126.0	90.0	1.4	补充公司流动资金
2016/5/23	831758	意欧斯	财通证券	200.0	25.0	8.0	补充流动资金
2016/5/23	831056	千叶药包	光大证券	1860.0	370.0	6.2	补充公司流动资金、储备并购资金
2016/5/23	833527	马斯汀	国金证券	538.0	538.0	1.0	补充公司流动资金
2016/5/23	833566	和顺科技	国元证券	600.0	200.0	3.0	用于新增生产线的建设
2016/5/23	835863	万众凯旋	长江证券	1680.0	120.0	14.0	公司产品研发与前沿技术开发。平台和品牌推广。补充公司流动资金。
2016/5/23	831060	天香苑	东莞证券	5000.3	1666.8	3.0	补充公司流动资金
2016/5/24	834665	科旺科技	东莞证券	6000.0	500.0	12.0	补充公司流动资金
2016/5/24	833658	铁血科技	东方花旗证券	5109.0	390.0	13.1	补充流动资金
2016/5/24	833493	中岳非晶	海通证券	5579.0	1162.3	4.8	全部用于公司新增 3 万吨非晶带材项目流动资金、辅助设备采购、主设备应付尾款的支付及后续非晶材料应用领域拓宽的研发工作
2016/5/24	834428	蓝孚高能	光大证券股份 有限公司	3590.0	718.0	5.0	补充流动资金
2016/5/24	832328	安泰生物	海通证券	2030.0	140.0	14.5	补充公司流动资金
2016/5/24	834072	德隆股份	国泰君安证券	3006.0	450.0	6.7	用于补 充公司的运营资金，优化公司财务结构，提升公司的盈利能力和抗风险能力，推 动公司更快更好发展
2016/5/24	430038	信维科技	西部证券	2640.0	300.0	8.8	补充流动资金
2016/5/24	833761	科顺防水	国元证券	2287.5	305.0	7.5	为了扩展和完善公司业务布局，提升公司的盈利能力和抗风险能力，提 高市场占有率和品牌影响力，促进公司

							稳定快速的发展
2016/5/24	831653	科利尔	招商证券	600.0	120.0	5.0	补充营运资金
2016/5/24	834342	慧云股份	招商证券	53320.0	4000.0	13.3	补充流动资金和满足公司跨越式发展、基于各地分布云平台开展 APP 运营服务实现服务交付战略目标和流量分成盈利模式
2016/5/25	832602	泰通科技	申万宏源	5915.0	455.0	13.0	补充流动资金
2016/5/25	836069	聚塑科技	中原证券	600.0	200.0	3.0	补充公司流动资金,加大公司研发投入和未来公司规模扩张
2016/5/25	835219	新世洋	中山证券	500.0	100.0	5.0	补充公司流动资金
2016/5/25	830993	壹玖壹玖	广发证券	37499.9	1066.6	35.2	补充公司流动资金
2016/5/25	832142	新为股份	国信证券	600.0	37.5	16.0	补充流动资金
2016/5/25	834571	润建通信	华创证券	22000.0	1378.4	16.0	补充营运资金
2016/5/25	831326	三利达	长江证券	400.0	100.0	4.0	补充流动资金
2016/5/25	834456	德而美	申万宏源	1827.0	261.0	7.0	补充公司流动资金
2016/5/25	835230	真灼科技	东吴证券	4000.0	443.9	9.0	履行与债权人相关约定减轻债务压力
2016/5/25	833311	万容科技	中信建投证券	4576.0	572.0	8.0	补充流动资金
2016/5/26	835086	房米网	首创证券	3200.0	200.0	16.0	补充公司流动资金开发线上二手房交易平台及开拓文化演艺业务
2016/5/26	832377	创一佳	国信证券	7480.0	3400.0	2.2	扩大生产经营以及补充流动资金
2016/5/26	833894	卓影科技	申万宏源	2418.0	62.0	39.0	拓展公司主营业务提升公司市场竞争力和抗风险能力以及经公司董事会批准的其他合法用途。
2016/5/26	835489	软素科技	中银证券	1000.0	55.6	18.0	补充公司流动资金
2016/5/26	832852	百川导体	长城证券	3000.0	250.0	12.0	补充流动资金
2016/5/26	832291	中泊防爆	中信建投	500.0	250.0	2.0	建立奖励先进、吸引人才、利益共享的有效机制充分调动公司员工的积极性提高公司员工归属感促进公司持续、稳健、快速的发展确保公司未来发展战略和经营目标的实现
2016/5/26	835106	天图物流	安信证券	2750.0	1000.0	2.8	补充公司流动资金
2016/5/26	831858	海誉科技	湘财证券	693.9	182.6	3.8	补充营运资金增加研发投入
2016/5/26	831013	兴艺景	湘财证券	750.0	500.0	1.5	投资贵州乡愁文化旅游置业有限公司
2016/5/26	834099	蓝怡科技	国金证券	10000.0	476.2	21.0	补充流动资金
2016/5/26	832984	埃森普特	上海证券	2093.0	455.0	4.6	用于补充公司流动资金以提

							升公司的盈利能力 和抗风险能力促进公司的 经营和发展
2016/5/26	835737	传神语联	申万宏源证券	6421.9	950.0	6.8	补充公司流动资金
2016/5/27	833619	佰聆数据	广州证券	977.5	850.0	1.2	拓展数据应用新业务模式加 大研发投入
2016/5/27	834858	一卡通	华福证券	90.0	60.0	1.5	补充公司流动资金
2016/5/27	831475	春晖智控	国金证券	3236.1	462.3	7.0	本次募集资金主要用于补充 公司流动 资金,以降低财务 费用,引进先进设备并扩大 生产线,促进产业转型,提 升公司 的盈利能力和抗风 险能力,实现公司持续发展
2016/5/27	835239	网银互联	国信证券	2600.0	308.1	8.4	本次募集资金用于下沙机房 二期建设的投入
2016/5/27	832524	尚洋信息	湘财证券	174.0	58.0	3.0	补充公司流动资金
2016/5/27	831365	华意隆	东北证券	7750.0	3100.0	2.5	补充流动资金
2016/5/27	835503	山东力凯	国盛证券	312.0	65.0	4.8	补充公司流动资金
2016/5/27	830769	华财会计	东兴证券	1000.0	55.9	17.9	项目融资

资料来源：申万宏源研究

信息披露

证券分析师承诺

本报告署名分析师具有中国证券业协会授予的证券投资咨询执业资格并注册为证券分析师,以勤勉的职业态度、专业审慎的研究方法,使用合法合规的信息,独立、客观地出具本报告,并对本报告的内容和观点负责。本人不曾因,不因,也将不会因本报告中的具体推荐意见或观点而直接或间接收到任何形式的补偿。

与公司有关的信息披露

本公司隶属于申万宏源证券有限公司。本公司经中国证券监督管理委员会核准,取得证券投资咨询业务许可,资格证书编号为:ZX0065。发布证券研究报告,是证券投资咨询业务的一种基本形式,本公司可以对证券及证券相关产品的价值、市场走势或者相关影响因素进行分析,形成证券估值、投资评级等投资分析意见,制作证券研究报告,并向本公司的客户发布。本公司在知晓范围内履行披露义务。客户可通过 compliance@swsresearch.com 索取有关披露资料或登录 www.swsresearch.com 信息披露栏目查询从业人员资质情况、静默期安排及关联公司持股情况。

法律声明

本报告仅供上海申银万国证券研究所有限公司(以下简称“本公司”)的客户使用。本公司不会因接收人收到本报告而视其为客户。客户应当认识到有关本报告的短信提示、电话推荐等只是研究观点的简要沟通,需以本公司 <http://www.swsresearch.com> 网站刊载的完整报告为准,本公司并接受客户的后续问询。本报告首页列示的联系人,除非另有说明,仅作为本公司就本报告与客户的联络人,承担联络工作,不从事任何证券投资咨询服务业务。

本报告是基于已公开信息撰写,但本公司不保证该等信息的准确性或完整性。本报告所载的资料、工具、意见及推测只提供给客户作参考之用,并非作为或被视为出售或购买证券或其他投资标的的邀请或向人作出邀请。本报告所载的资料、意见及推测仅反映本公司于发布本报告当日的判断,本报告所指的证券或投资标的的价格、价值及投资收入可能会波动。在不同时期,本公司可发出与本报告所载资料、意见及推测不一致的报告。

客户应当考虑到本公司可能存在可能影响本报告客观性的利益冲突，不应视本报告为作出投资决策的惟一因素。客户应自主作出投资决策并自行承担投资风险。本公司特别提示，本公司不会与任何客户以任何形式分享证券投资收益或分担证券投资损失，任何形式的分享证券投资收益或者分担证券投资损失的书面或口头承诺均为无效。本报告中所指的投资及服务可能不适合个别客户，不构成客户私人咨询建议。本公司未确保本报告充分考虑到个别客户特殊的投资目标、财务状况或需要。本公司建议客户应考虑本报告的任何意见或建议是否符合其特定状况，以及（若有必要）咨询独立投资顾问。在任何情况下，本报告中的信息或所表述的意见并不构成对任何人的投资建议。在任何情况下，本公司不对任何人因使用本报告中的任何内容所引致的任何损失负任何责任。市场有风险，投资需谨慎。若本报告的接收人非本公司的客户，应在基于本报告作出任何投资决定或就本报告要求任何解释前咨询独立投资顾问。

本报告的版权归本公司所有，属于非公开资料。本公司对本报告保留一切权利。除非另有书面显示，否则本报告中的所有材料的版权均属本公司。未经本公司事先书面授权，本报告的任何部分均不得以任何方式制作任何形式的拷贝、复印件或复制品，或再次分发给任何其他人，或以任何侵犯本公司版权的其他方式使用。所有本报告中使用的商标、服务标记及标记均为本公司的商标、服务标记及标记。