



海润影业登陆新三板

中信证券研究部

2016年4月8日

胡雅丽

电话: 021-20262103

邮件: huyl@citics.com

执业证书编号: S1010510120019

叶倩瑜

电话: 021-20262117

邮件: yeqianyu@citics.com

执业证书编号: S1010515040001

联系人: 刘凯

电话: 021-20262109

邮件: kailiu@citics.com

中信每日信息摘要

【行情速递】2016年4月7日,三板成指与三板做市分别收于1315.98点和1247.60点,较上一交易日分别上涨0.05%和下跌0.09%;成交金额方面,4月7日三板成指和三板做市分别成交5.12亿元和3.98亿元,与上一交易日相比分别减少11.39%和10.66%。

【个股表现】2016年4月7日,做市转让板块共371只个股上涨,占当日做市板块成交个股总数(830只)的45%,其中涨幅最高的是爱迪新能,其日涨幅达17.85%。成交金额方面,做市板块当日有5只股票成交额超千万,其中卫东环保成交额最高,为6402.86万元。此外,益盟股份等个股成交活跃。与此同时,协议转让板块有96只个股上涨,占协议板块当日成交股票只数(230只)的42%,其中涨幅最高的为金泉科技,其当日涨幅高达12倍。协议板块当日5只个股成交额超千万,其中鸿鑫互联成交额最高,达1805.79万元。

【新增挂牌】2016年4月7日,全国股份转让系统新增23家挂牌公司。包括城镇供热企业工大科雅、沼气发电企业民和生物、智能卡生产商毅能达、密封胶生产商哥俩好、锂离子电池的研发商欧赛能源、建筑装饰工程的设计施工商深装总、活性染料及染料中间体的研发企业丽源科技、铝合金型材的销售企业三星科技,均采用协议转让方式。

【定增预案】2016年4月7日,共16家公司公布定增预案,预计募集资金共5.81亿元。其中天丰电源拟募集金额最高,为1.54亿元,募集资金将用于扩大生产规模、销售规模,补充经营所需的流动资金,提高公司整体经营能力,增加公司的综合竞争力。市盈率方面,定增PE最高的为思普润,其以2014年EPS计算的增发市盈率高达310.80倍;定增PE最低的海泰方圆,其增发市盈率仅为1.84倍,增发价格为2.20元/股。

【新增做市】截至2016年4月7日,共有1435家公司选择做市转让方式,其中已经开始做市转让的公司有1429家。4月7日,当日新增联讯证券、麟龙股份、铁血科技等13家挂牌企业得到做市商追加做市。

【财报追踪】截至2016年4月7日,共有2662家公司已发布2015年报,其中当日新增183家。从年报披露数据看,麦高金服成长、盈利能力较好,其营收和净利润增速分别达14倍和13倍。此外,截至4月7日,已有110家企业发布2015年业绩快报,当日无企业发布业绩快报。

【重大事项】2016年4月7日,有米科技、合晟资产、克里爱、瑞美医疗、创世生态等公布对外投资公告,中泰传媒等发布收购资产公告,天跃科技等公布重大合同公告,长城华冠等公布股权激励公告。

【行业新闻】新三板要求主办券商设立内核机构(证券日报,2016.4.07)

注:以上内容根据Wind提供的行情、公告信息整理。

行情速递

成指微涨，交投出现回落

2016年4月7日，三板成指与三板做市分别收于1315.98点和1247.60点，较上一交易日分别上涨0.05%和下跌0.09%；成交金额方面，4月7日三板成指和三板做市分别成交5.12亿元和3.98亿元，与上一交易日相比分别减少11.39%和10.66%。

2016年4月7日，新三板整体成交量为1.21亿股，较上一交易日减少7.04%，成交金额为6.54亿元，较上一交易日减少8.16%；做市转让板块成交量与成交金额分别为0.83亿股和4.49亿元，较上一交易日分别减少7.37%和9.09%；协议转让板块成交量与成交金额分别为0.37亿股和2.05亿元，与上一交易日相比分别减少6.30%和6.06%。2016年4月7日，新三板整体的换手率（整体法，下同）为0.11%，做市转让板块和协议板块换手率分别为0.17%和0.06%；市盈率方面（只考虑有成交价格的公司），新三板整体估值水平较上一交易日从49倍回落至48倍；做市板块估值水平较上一交易日持平，为43倍；协议板块估值水平较上一交易日从55倍回升至57倍。

表 1：2016 年 4 月 7 日市场行情概览

项目	协议	做市	合计
挂牌公司家数	5006	1429	6435
本日新增家数	21	2	23
总股本（亿股）	2554.40	1230.45	3784.85
流通股本（亿股）	703.45	643.89	1347.34
成交股票只数	230	830	1060
成交数量（亿股）	0.37	0.83	1.21
成交金额（亿元）	2.05	4.49	6.54
换手率（整体法，%）	0.06	0.17	0.11
市盈率（倍）	57	43	48

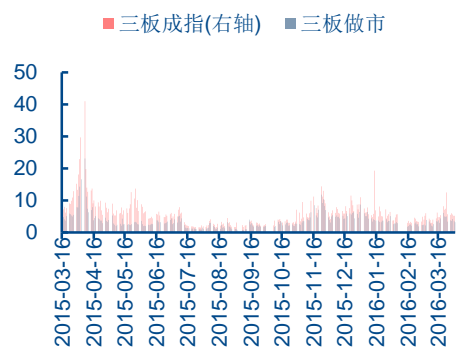
资料来源：Wind，中信证券研究部整理，市盈率选取2014年报净利润数据并剔除当日无成交额企业

图 1：三板指数走势



资料来源：Wind，中信证券研究部整理

图 2：三板指数成交额（亿元）

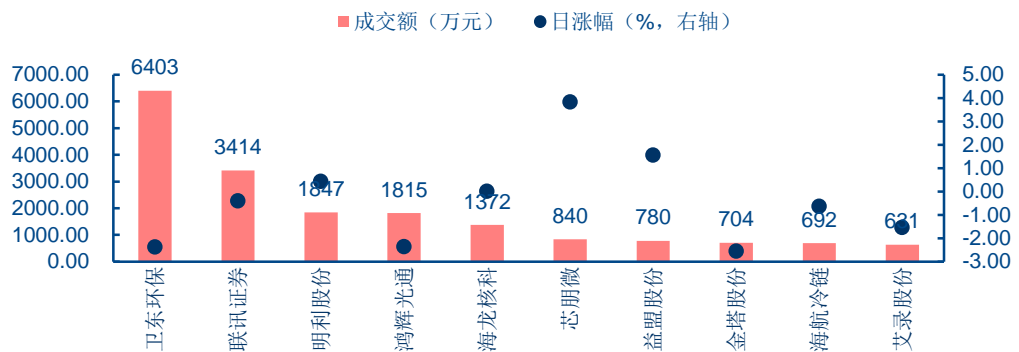


资料来源：Wind，中信证券研究部整理

个股表现

2016年4月7日，做市转让板块共371只个股上涨，占当日做市板块成交个股总数（830只）的45%，其中涨幅最高的是爱迪新能，其日涨幅达17.85%。成交金额方面，做市板块当日有5只股票成交额超千万，其中卫东环保成交额最高，为6402.86万元。此外，益盟股份等个股成交活跃。与此同时，协议转让板块有96只个股上涨，占协议板块当日成交股票数量（230只）的42%，其中涨幅最高的为金泉科技，其当日涨幅高达12倍。协议板块当日5只个股成交额超千万，其中鸿鑫互联成交额最高，达1805.79万元。

图3：做市板块成交额前十



资料来源：Wind，中信证券研究部整理。

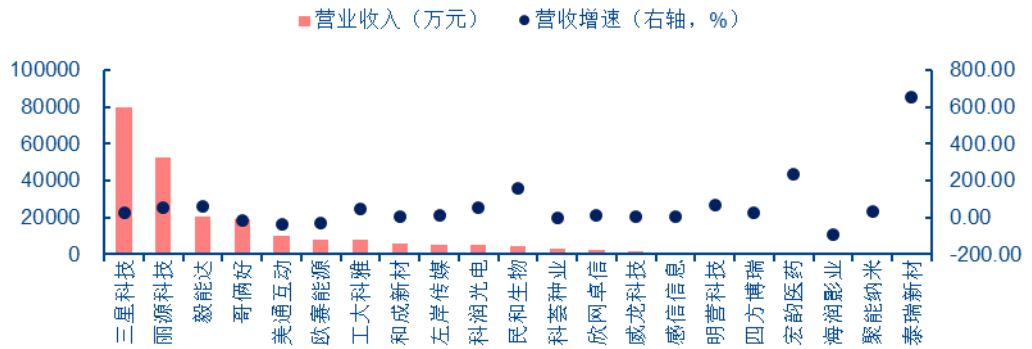
近期新增挂牌公司简介

23家企业新增挂牌

2016年4月7日，全国股份转让系统新增23家挂牌公司。包括城镇供热企业工大科雅、沼气发电企业民和生物、智能卡生产商毅能达、密封胶生产商哥俩好、锂离子电池的研发商欧赛能源、建筑装饰工程的设计施工商深装总、活性染料及染料中间体的研发企业丽源科技、铝合金型材的销售企业三星科技，均采用协议转让方式。

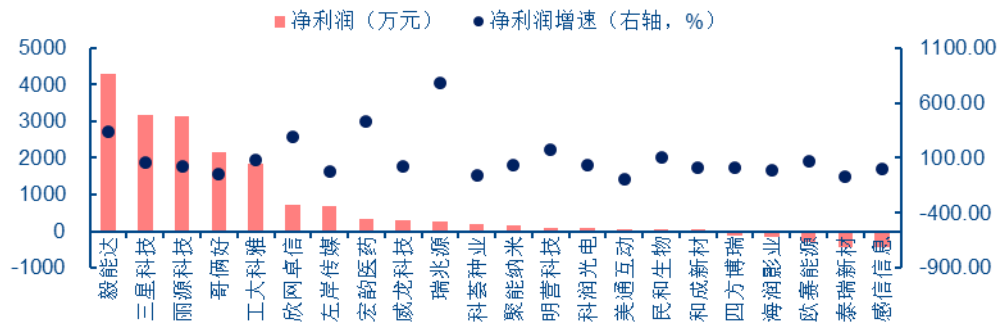
根据2014年年报披露的数据，23家新增挂牌企业中，5家企业2014年营收过亿，18家企业在2014年实现了盈利，其中深装总营收和净利润最高，分别为3.89亿元和2.08亿元。成长能力方面，瑞兆源营收增速和净利润增速最高，分别为92倍和8倍。资产规模方面，23家新增挂牌企业中有10家资产总额过亿元，6家企业净资产总额过亿元，其中深装总资产总额和净资产最高，分别为40.32亿元和9.92亿元。盈利能力方面，文化、体育和娱乐业的海润影业毛利率最高，为83%；科学研究和技术服务业的宏韵医药ROE最高，为69%。

图 4：新增挂牌公司营业收入



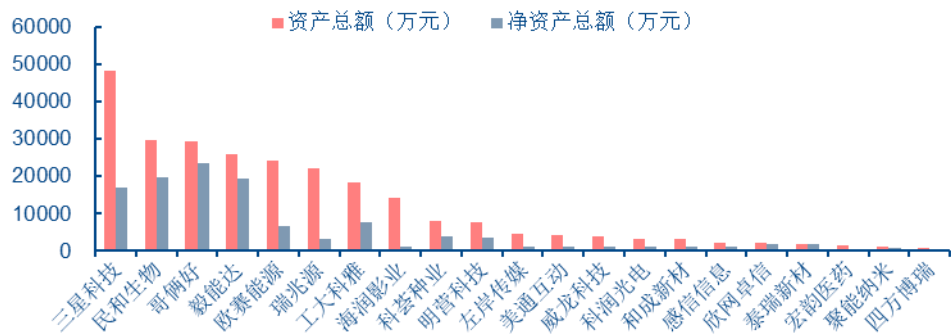
资料来源：Wind，中信证券研究部整理。已剔除营业收入最高的深装总和营业收入增速最高的瑞光源，其营业收入分别为 38.93 亿元和 2773 万元，营收增速分别为 13.30 %和 92 倍。

图 5：新增挂牌公司净利润



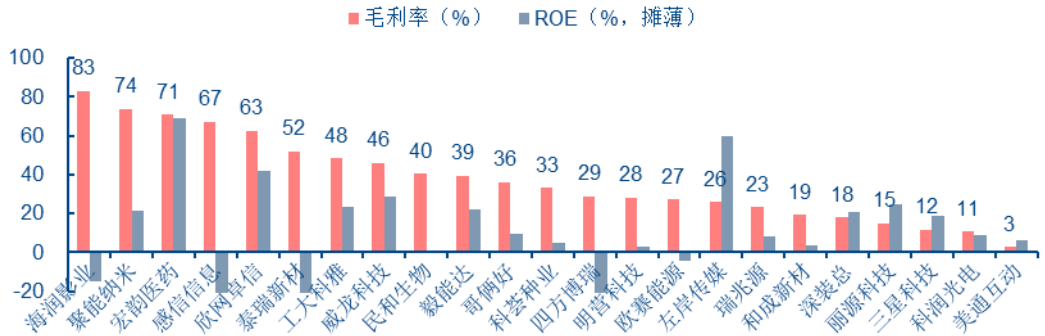
资料来源：Wind，中信证券研究部整理。已剔除净利润最高的深装总，其净利润为 2.08 亿元，净利润增速为 71.67 %。

图 6：新增挂牌公司总资产和净资产



资料来源：Wind，中信证券研究部整理。已剔除资产总额最高的深装总和丽源科技，其资产总额分别为 40.32 亿元和 6.66 亿元，净资产总额分别为 9.92 亿元和 1.48 亿元。

图 7：新增挂牌公司盈利能力



资料来源：Wind，中信证券研究部整理。

表 2：近期新增挂牌公司所属行业与主营业务介绍

股票代码	股票简称	所属行业	主营业务
835502.OC	深装总	建筑装饰和其他建筑业	建筑装饰工程的设计、施工
836566.OC	三星科技	有色金属冶炼和压延加工业	铝合金型材的研发、生产和销售
836620.OC	丽源科技	化学原料及化学制品制造业	活性染料及染料中间体的研发、生产和销售
834713.OC	毅能达	计算机、通信和其他电子设备制造业	从事智能卡的生产、研发及销售
836618.OC	哥俩好	化学原料及化学制品制造业	胶粘剂、密封胶的生产和销售。
836424.OC	美通互动	商务服务业	凭借数据库和技术开发、数据分析能力,依靠互联网等媒介资源,为客户提供高精度的广告及公关服务,具体包括广告投放、创意设计、舆情监测、社会化媒体营销及公关营销活动。
836058.OC	欧赛能源	化学原料及化学制品制造业	锂离子电池的研发、生产和销售
836391.OC	工大科雅	科技推广和应用服务业	面向城镇供热企业及终端热用户的供热节能技术及配套产品,是集设计、研发、安装、计量、监测、维保于一体的供热系统节能领域综合解决方案供应商。
836236.OC	和成新材	非金属矿物制品业	耐火材料及其制品的生产、销售。
836611.OC	左岸传媒	商务服务业	户外传媒设计、制作、代理、发布
836489.OC	科润光电	计算机、通信和其他电子设备制造业	点阵模块、数码显示及显示屏等产品的研发、生产和销售。
836448.OC	民和生物	电力、热力生产和供应业	沼气发电和生物天然气提纯、有机固态肥、有机水溶肥的生产与销售等。
836341.OC	科荟种业	农业	杂交水稻种子的研发、生产、销售和服务。
835029.OC	瑞兆源	农、林、牧、渔服务业	公司主要从事苜蓿、秸秆(玉米秸秆、小麦秸秆)的仓储和销售;玉米的初加工、仓储和销售。
836449.OC	欣网卓信	软件和信息技术服务业	为电信运营商提供运营服务、内容服务等增值电信业务服务。
836556.OC	威龙科技	专用设备制造业	各类口服或外用液体包装生产设备的研发、设计、生产、销售和服务。
836370.OC	感信信息	软件和信息技术服务业	医疗感控信息系统及其配套硬件、耗材的研发与销售
836529.OC	明营科技	非金属矿物制品业	玻璃深加工制品的生产与销售
836452.OC	四方博瑞	软件和信息技术服务业	公司主要研发、生产和销售智能末端用电管理系统,应急指挥中心多媒体调度平台和司法安防监控集成管理控制平台的安防行业产品供应商,按照产品线分类,公司生产和销售的产品分为软件产品、硬件产品,同时为监狱、看守所、劳教、司法、检察院、公安、教育、金融、电力、钢铁等众多行业提供合适的细分产品及专业的系统集成解决方案,应急指挥中心多媒体调度平台和司法安防监控集成管理控制平台。
836629.OC	宏韵医药	研究和试验发展	拥有自主知识产权的新药研发、保健食品和功能食品的研发、生产及销售和相关的技术服务。
836583.OC	海润影业	广播、电视、电影和影视录音制作业	主要从事电影的投资、制作、发行及广告植入等影视衍生业务
836439.OC	聚能纳米	专用设备制造业	专用设备生产与销售
836329.OC	泰瑞新材	非金属矿物制品业	玻纤立体芯材、玻纤网格芯材等高性能玻璃纤维复合材料的研发、制造和销售。

资料来源：Wind，中信证券研究部整理

近期挂牌公司定增预案

16 家挂牌企业发布定增预案

2016 年 4 月 7 日，共 16 家公司公布定增预案，预计募集资金共 5.81 亿元。其中天丰电源拟募金额最高，为 1.54 亿元，募集资金将用于扩大生产规模、销售规模，补充经营所需的流动资金，提高公司整体经营能力，增加公司的综合竞争力。市盈率方面，定增 PE 最高的为思普润，其以 2014 年 EPS 计算的增发市盈率高达 310.80 倍；定增 PE 最低的海泰方圆，其增发市盈率仅为 1.84 倍，增发价格为 2.20 元/股。

表 3：近期挂牌公司定增预案

代码	名称	增发数量 (万股)	募集金额 (亿元)	增发价格 (元)	定增 PE(倍)	EPS (元，摊薄)	最新收盘价 (元)	收盘价相对定 增价溢价率(%)
832283.OC	天丰电源	552.00	1.55	28.00	76.59	0.366	28.21	0.75%
835558.OC	毅宏游艇	696.44	1.00	14.36	260.39	0.055	—	0.00%
430261.OC	易维科技	790.91	0.87	11.00	19.86	0.554	12.60	14.55%
831697.OC	海优新材	476.00	0.80	16.80	37.80	0.444	15.50	-7.74%
836581.OC	捷思锐	881.08	0.33	3.70	—	-0.037	—	0.00%
836366.OC	尚航科技	117.22	0.30	25.82	49.82	0.518	—	0.00%
833362.OC	海通发展	1,000.00	0.26	2.56	37.48	0.068	4.00	56.25%
430633.OC	卡姆医疗	30.04	0.15	49.93	55.82	0.895	49.93	0.00%
835580.OC	诚烨股份	120.00	0.10	8.40	5.96	1.410	—	0.00%
832342.OC	思普润	500.00	0.10	2.00	310.80	0.006	4.92	146.00%
835664.OC	友尼宝	507.00	0.08	1.50	243.27	0.006	—	0.00%
831097.OC	思为同飞	220.00	0.07	3.10	—	-0.246	3.35	8.06%
834993.OC	海泰方圆	280.00	0.06	2.20	1.84	1.198	—	—
430421.OC	华之邦	250.00	0.06	2.25	1.95	1.155	22.00	877.78%
836258.OC	高兴新材	342.00	0.05	1.50	4.81	0.312	—	0.00%
833863.OC	道盾科技	500.00	0.05	1.00	25.06	0.040	—	—

资料来源：Wind，中信证券研究部整理

近期新增做市汇总

截至 2016 年 4 月 7 日，共有 1435 家公司选择做市转让方式，其中已经开始做市转让的公司有 1429 家。4 月 7 日，当日新增联讯证券、麟龙股份、铁血科技等 13 家挂牌企业得到做市商追加做市。

表 4：新增做市转让的挂牌企业

代码	简称	做市起始日	首批做市 商家数	主办券商	首批做市商
835092.OC	钢银电商	2016-04-11	6	广发证券	广发证券,上海证券,国海证券,兴业证券,中泰证券,德邦证券
430149.OC	江仪股份	2016-04-11	4	大通证券	华林证券,九州证券,长江证券,大通证券

资料来源：Wind，中信证券研究部整理

表 5：部分新增做市转让企业的商业模式

代码	公司名称	商业模式
835092.OC	钢银电商	公司主营业务为钢铁现货交易电子商务服务。公司通过运营第三方平台——钢银平台（www.banksteel.com）为钢铁行业上下游企业提供一揽子电子商务解决方案，包括撮合交易和寄售交易等钢铁现货交易服务，并且通过钢银平台及战略合作伙伴为客户提供支付结算、仓储、物流等一系列增值服务。总体来看，钢铁现货电子商务行业目前仍处于发展早期，公司报告期内的重点在于探索并完善钢材交易服务模式，不断提升钢银平台技术和服务能力，搭建管理和业务团队并完善其布局，发展平台用户数量并提升用户活跃程度，以达到快速发展平台业务量和抢占市场份额的目的。因此，公司报告期内主要采用微利或不盈利的经营模式。
430149.OC	江仪股份	公司根据细分市场目标，采用差异化竞争策略，依托自身技术、营销特点在国内油田设置了营销及服务网点，直接与用户进行沟通，提供其所需产品，及时给予配套支持服务。历经四十多年，公司建立了良好的市场信誉，稳定了相当可观的用户群体，在石油、石化仪器仪表市场占据优势地位。未来 3-5 年内，根据行业特点，公

代码	公司名称	商业模式
		司的业务模式不会发生较大变化。

资料来源：公开转让说明书，中信证券研究部整理

表 6：当日新增追加做市商的挂牌企业

代码	简称	变动日期	主办券商	当日追加做市商	累计做市商家数
830899.OC	联讯证券	2016-04-08	财达证券	中信建投	40
430515.OC	麟龙股份	2016-04-08	申万宏源证券	民生证券	9
833658.OC	铁血科技	2016-04-08	东方花旗证券	九州证券	9
430159.OC	创世生态	2016-04-08	南京证券	九州证券	8
831114.OC	易销科技	2016-04-08	中信建投	民生证券	8
832086.OC	现在支付	2016-04-08	华融证券	民生证券	8
832571.OC	点击网络	2016-04-08	首创证券	浙商证券	8
832184.OC	陆特能源	2016-04-08	国泰君安	开源证券	7
831198.OC	博华科技	2016-04-08	中信证券	九州证券	6
430680.OC	联兴科技	2016-04-08	首创证券	九州证券	5
831101.OC	奥维云网	2016-04-08	国联证券	民生证券	5
833315.OC	石头造	2016-04-08	广州证券	招商证券	3
833476.OC	点动股份	2016-04-08	东莞证券	广发证券	3

资料来源：Wind，中信证券研究部整理

新三板挂牌企业财报跟踪

挂牌企业年报跟踪

截至 2016 年 4 月 7 日，共有 2662 家公司已发布 2015 年报，其中当日新增 183 家。从年报披露数据看，麦高金服成长、盈利能力较好，其营收和净利润增速分别达 14 倍和 13 倍。此外，截至 4 月 7 日，已有 110 家企业发布 2015 年业绩快报，当日无企业发布业绩快报。

表 7：部分挂牌企业 2015 年报

代码	简称	营业收入 (百万元)	营业收入增速 (%)	净利润 (百万元)	净利润增速 (%)	资产总额 (百万元)	净资产总额 (百万元)	毛利率 (%)	ROE (%)
831200.OC	巨正源	1962.92	-2.13	10.82	-71.71	1264.47	595.09	3.67	1.96
833048.OC	米米乐	1602.54	631.58	-1.92	61.96	112.75	48.35	1.06	-3.96
835185.OC	贝特瑞	1501.02	22.14	177.42	41.38	2810.18	1522.38	28.38	12.02
832675.OC	福达合金	848.92	-12.41	41.06	-10.81	705.07	426.84	15.05	9.62
833171.OC	福建国航	681.41	-46.56	-333.39	-51.66	1738.20	275.96	2.02	-128.66
835735.OC	远梦家居	639.75	-14.68	15.02	—	601.23	242.03	41.85	6.21
834280.OC	源和电站	510.17	5.32	16.68	47.23	—	118.54	16.32	14.07
833745.OC	恐龙园	478.69	7.57	63.41	2.87	1270.46	621.24	44.61	10.24
833290.OC	瑞必达	422.96	28.12	50.91	167.40	679.23	426.02	24.92	11.95
834864.OC	万马科技	379.77	53.16	33.77	570.35	437.70	146.79	45.20	23.00
831563.OC	高盛股份	342.14	84.86	11.18	199.60	196.55	76.20	18.69	14.68
835662.OC	明天种业	297.69	9.28	8.97	—	296.79	125.98	11.52	7.12
832853.OC	电旗股份	293.23	13.12	36.01	2.76	379.13	278.66	28.05	13.03
430721.OC	瑞杰塑料	289.35	-10.33	25.71	24.57	194.67	157.86	22.09	16.58
831934.OC	宇迪光学	278.22	6.96	14.61	120.04	303.39	165.59	23.89	8.96
834739.OC	冠为科技	277.46	-1.55	39.53	0.27	293.72	149.88	37.66	26.38
833684.OC	联赢激光	265.54	58.70	51.66	124.24	470.70	192.48	51.14	26.84
832786.OC	骑士乳业	265.47	31.34	59.76	69.74	327.51	226.14	41.16	26.42
835350.OC	中金恒泰	261.02	16.90	-0.70	-1086.41	63.53	38.17	3.33	-1.83
833481.OC	巨立股份	259.08	11.59	18.79	22.40	370.08	116.97	39.73	16.06
832354.OC	益运股份	257.18	2.80	37.42	107.45	438.61	141.33	39.89	26.49

代码	简称	营业收入 (百万元)	营业收入 增速 (%)	净利润 (百 万元)	净利润增 速 (%)	资产总额 (百万元)	净资产总额 (百万元)	毛利率 (%)	ROE (%)
834422.OC	鑫光正	252.73	-22.85	1.43	-81.08	112.80	48.42	22.54	2.96
830947.OC	金柏股份	247.23	-11.82	24.47	9.43	348.19	164.36	30.99	14.89
832502.OC	圆融科技	232.78	-36.86	-15.29	-123.79	1070.35	532.28	17.14	-2.93
836447.OC	信维电子	228.58	129.81	23.60	—	91.03	43.34	19.13	54.46
832474.OC	卓越鸿昌	225.76	12.42	52.58	45.19	377.65	172.68	40.47	30.45
832730.OC	蓝贝股份	197.42	26.44	12.98	193.93	104.46	68.69	24.96	18.89
831274.OC	瑞可达	190.30	9.78	36.90	93.75	372.29	204.55	37.80	18.04
831609.OC	壹加壹	188.82	67.00	32.15	142.04	365.65	320.40	22.64	10.77
430428.OC	陕西瑞科	178.78	25.01	12.58	-10.17	162.12	158.97	17.56	7.91
832163.OC	巨潮科技	178.10	7.54	19.46	29.46	114.62	99.77	22.34	19.50
832410.OC	科神股份	169.63	41.52	5.10	23.15	223.20	71.78	25.34	7.72
835628.OC	晨信光电	162.97	23.44	5.08	—	172.89	60.71	20.50	8.37
834104.OC	海航期货	155.05	6.76	2.83	-72.36	—	525.59	0.00	0.54
835150.OC	珠城科技	146.56	-13.65	9.40	-11.28	144.65	121.50	27.75	7.73
836173.OC	国芯科技	145.30	15.17	-19.61	—	169.80	131.77	27.20	-14.89
833304.OC	申昊科技	139.90	30.98	22.08	97.27	209.41	109.14	48.75	20.23
831602.OC	昊华传动	136.49	-10.44	4.37	57.80	65.76	32.15	13.22	13.61
832432.OC	科列技术	136.01	441.75	49.68	527.39	206.09	127.32	64.60	39.02
831647.OC	联瑞新材	129.28	-1.66	19.99	5.75	198.17	125.11	40.88	15.98
835827.OC	盛嘉伦	128.69	8.36	7.08	183.44	59.45	37.87	18.07	18.69
831531.OC	康雅股份	128.61	26.16	8.31	88.29	87.44	33.52	16.39	24.79
831757.OC	振华股份	121.64	3.54	5.95	55.79	154.54	70.00	16.50	8.50
832552.OC	华隆电力	119.17	51.77	10.74	363.99	205.50	107.05	37.66	10.03
832843.OC	惠通创意	118.48	-12.61	9.59	19.27	214.58	93.13	38.18	10.29
834239.OC	长联来福	118.06	-8.23	-0.46	-104.65	—	216.65	39.87	-0.19
832284.OC	贝达化工	117.18	-44.65	-1.43	-379.00	68.55	45.87	10.20	-3.11
832380.OC	鲁冀股份	115.86	151.05	8.32	354.58	307.11	118.18	25.88	7.04
830941.OC	明硕股份	115.20	8.52	0.72	-10.56	34.59	24.18	8.90	2.97
834543.OC	蔚蓝股份	111.65	15.03	15.00	-3.71	177.58	77.18	42.40	19.44
833174.OC	沃德传动	108.57	5.67	0.21	-73.33	200.87	112.95	35.31	0.18
832043.OC	卫东环保	108.19	40.22	8.74	215.91	297.17	213.91	30.33	4.10
835684.OC	宝明堂	103.83	-6.03	1.06	—	112.02	68.82	39.43	1.55
430725.OC	九五智驾	100.17	3.99	-31.34	-147.85	98.41	60.95	-3.46	-51.42
831979.OC	林格贝	99.82	189.47	27.36	472.55	—	161.80	43.13	16.94
834745.OC	康德药业	98.87	20.42	7.42	-1.43	115.52	27.93	38.70	21.15
834215.OC	普乐方	98.14	76.12	20.95	283.74	—	79.37	49.28	26.42
834623.OC	聚海龙	94.35	-11.23	6.46	22.25	127.97	94.24	25.82	6.85
832701.OC	银采天	93.50	-10.06	6.20	27.82	113.25	42.81	15.14	14.49
832467.OC	帝益生态	92.90	85.54	-4.51	-182.09	—	64.49	25.14	-6.99
833659.OC	浩丰股份	91.90	70.95	9.58	85.09	119.48	67.52	34.63	14.18
834696.OC	海通基业	89.48	23.17	0.07	-94.40	15.79	7.21	2.60	0.96
833672.OC	中创洁能	85.04	19.79	14.35	404.72	133.16	91.16	35.06	16.47
831379.OC	融信租赁	84.94	1.55	21.76	-24.48	1558.10	537.40	98.65	4.32
831218.OC	成丰股份	84.58	-45.87	3.69	69.32	188.91	21.97	11.78	16.80
833135.OC	中源智人	83.31	-57.77	6.88	-18.15	116.25	105.92	18.17	6.56
834564.OC	光慧科技	81.98	150.19	10.43	381.19	122.79	105.56	27.74	9.86
833308.OC	德威股份	81.11	58.01	5.13	309.14	129.06	47.50	19.23	10.79
832453.OC	恒福股份	78.93	56.51	16.41	244.40	119.80	84.41	62.27	19.74
430477.OC	盛力科技	78.07	-32.45	-13.10	-116.39	176.30	22.90	13.74	-57.19
835235.OC	翌成创意	74.70	44.93	5.39	313.09	292.85	76.38	25.03	7.94
832117.OC	腾冉电气	73.56	10.86	7.49	40.09	98.73	37.20	29.75	20.14
835698.OC	聚能股份	73.24	-2.04	9.57	Error	60.66	52.23	24.29	18.33
430100.OC	九尊能源	72.27	-12.58	-18.29	-350.73	147.29	75.04	17.19	-24.73
430106.OC	爱特泰克	72.18	21.84	2.13	188.68	50.45	14.27	16.97	14.92
833782.OC	天锐医药	68.67	-0.49	3.19	55.27	63.48	19.90	13.73	16.03
832564.OC	富特股份	66.18	108.26	3.75	214.97	75.87	32.58	27.90	11.92

代码	简称	营业收入 (百万元)	营业收入 增速 (%)	净利润 (百 万元)	净利润增 速 (%)	资产总额 (百万元)	净资产总额 (百万元)	毛利率 (%)	ROE (%)
834913.OC	驰达飞机	66.00	48.13	6.65	-43.10	154.92	67.03	36.45	9.92
834658.OC	华天发展	65.78	15.34	5.11	96.15	47.21	23.35	35.23	23.09
835189.OC	颐信泰通	65.40	157.52	5.56	283.50	38.22	14.64	26.56	37.97

资料来源: Wind, 中信证券研究部整理。财务数据来自 2015 年年报。

新三板挂牌企业重大事项精选

表 8: 2016 年 4 月 7 日重大事项精选

事项	代码	简称	事项
对外投资	834156.OC	有米科技	公司拟与广州北中长清投资管理有限公司共同出资设立参股公司西藏长清有米投资管理有限公司, 注册资本为人民币 500 万元, 其中公司出资人民币 245 万元, 占注册资本的 49.00%。
	833732.OC	合晟资产	公司拟与岳莉莉女士、岳华先生共同出资设立参股公司山东合晟大通资产管理有限公司, 注册资本为人民币 10,00 万元, 其中公司出资人民币 4,50 万元, 占注册资本的 45.00%。
	832887.OC	克里爱	公司拟设立全资孙公司杭州如涵供应链管理有限公司, 注册资本为人民币 200 万元。
	835543.OC	瑞美医疗	公司拟设立全资子公司上海瑞祥护理服务有限公司, 注册资本为人民币 200 万元。
	430159.OC	创世生态	公司全资子公司保定绿视野林业发展有限公司拟设立全资子公司保定好梦林水互联网公社运营有限公司, 注册资本为人民币 500 万元。
收购资产	834442.OC	中泰传媒	公司收购郎媛丽持有的烟台屹林文化传媒有限公司 32% 的股权, 交易价格: 人民币 400 万元。
重大合同	430675.OC	天跃科技	公司于 2016 年 4 月 6 日收到控股子公司上海信安保安服务有限公司与中国建设银行股份有限公司山西省分行双方盖章完毕的《省分行远程监控中心值守外包服务合同》, 合同总金额人民币壹佰零叁万捌仟元整 (¥1,038,000.00)。
股权激励	836611.OC	长城华冠	公司股权激励计划以股票期权和限制性股票的形式实施, 股票期权向激励对象授予 800 万份公司股票期权, 每份股票期权在满足行权条件的情况下, 拥有在有效期内以行权价格购买 1 股公司股票的权利, 限制性股票向激励对象定向发行不超过 578 万股的普通股股票, 合计不超过 1378 万股普通股股票。

资料来源: Wind, 中信证券研究部整理。

行业重要新闻

新三板要求主办券商设立内核机构 (证券日报, 2016.4.07)

昨日, 全国股转系统发布《全国中小企业股份转让系统主办券商内核工作指引 (试行) (征求意见稿)》指出, 主办券商应加强推荐业务的质量管理与风险控制, 设立内核机构, 建立健全内核工作体系。

征求意见稿要求主办券商内核机构以召开内核会议形式对内核事项进行审核。内核会议经审核同意推荐挂牌后, 主办券商方可向全国股转公司报送推荐文件和挂牌申请文件。内核专员应制作现场核查工作底稿并由主办券商归档留存, 保存期限不少于 10 年。

分析师声明

主要负责撰写本研究报告全部或部分内容的分析师在此声明：(i) 本研究报告所表述的任何观点均精准地反映了上述每位分析师个人对标的证券和发行人的看法；(ii) 该分析师所得报酬的任何组成部分无论是在过去、现在及将来均不会直接或间接地与研究报告所表述的具体建议或观点相联系。

评级说明

投资建议的评级标准	评级	说明
报告中投资建议所涉及的评级分为股票评级和行业评级（另有说明的除外）。评级标准为报告发布日后 6 到 12 个月内的相对市场表现，也即：以报告发布日后的 6 到 12 个月内的公司股价（或行业指数）相对同期相关证券市场代表性指数的涨跌幅作为基准。其中：A 股市场以沪深 300 指数为基准；新三板市场以三板成指（针对协议转让标的）或三板做市指数（针对做市转让标的）为基准；香港市场以摩根士丹利中国指数为基准；美国市场以纳斯达克综合指数或标普 500 指数为基准。	买入	相对同期相关证券市场代表性指数涨幅 20% 以上；
	增持	相对同期相关证券市场代表性指数涨幅介于 5%~20% 之间
	持有	相对同期相关证券市场代表性指数涨幅介于 -10%~5% 之间
	卖出	相对同期相关证券市场代表性指数跌幅 10% 以上；
行业评级	强于大市	相对同期相关证券市场代表性指数涨幅 10% 以上；
	中性	相对同期相关证券市场代表性指数涨幅介于 -10%~10% 之间；
	弱于大市	相对同期相关证券市场代表性指数跌幅 10% 以上

其他声明

本研究报告由中信证券股份有限公司或其附属机构制作。中信证券股份有限公司及其全球的附属机构、分支机构及联营机构（仅就本研究报告免责条款而言，不含 CLSA group of companies），统称为“中信证券”。

法律主体声明

中国：本研究报告在中华人民共和国（香港、澳门、台湾除外）由中信证券股份有限公司（受中国证券监督管理委员会监管，经营证券业务许可证编号：Z20374000）分发。

新加坡：本研究报告在新加坡由 CLSA Singapore Pte Limited（下称“CLSA Singapore”）分发，并仅向新加坡《证券及期货法》s.4A（1）定义下的“机构投资者、认可投资者及专业投资者”提供。上述任何投资者如希望交流本报告或就本报告所评论的任何证券进行交易应与 CLSA Singapore 的新加坡金融管理局持牌代表进行交流或通过后者进行交易。如您属于“认可投资者或专业投资者”，请注意，CLSA Singapore 与您的交易将豁免于新加坡《财务顾问法》的某些特定要求：（1）适用《财务顾问规例》第 33 条中的豁免，即豁免遵守《财务顾问法》第 25 条关于向客户披露产品信息的规定；（2）适用《财务顾问规例》第 34 条中的豁免，即豁免遵守《财务顾问法》第 27 条关于推荐建议的规定；以及（3）适用《财务顾问规例》第 35 条中的豁免，即豁免遵守《财务顾问法》第 36 条关于披露特定证券利益的规定。

针对不同司法管辖区的声明

中国：根据中国证券监督管理委员会核发的经营证券业务许可，中信证券股份有限公司的经营经营范围包括证券投资咨询业务。

新加坡：监管法规或交易规则要求对研究报告涉及的实际、潜在或预期的利益冲突进行必要的披露。须予披露的利益冲突可依照相关法律法规要求在特定报告中获得，详细内容请查看 <https://www.clsa.com/disclosures/>。该等披露内容仅涵盖 CLSA group, CLSA Americas 及 CA Taiwan 的情况，不反映中信证券、Credit Agricole Corporate & Investment Bank 及/或其各自附属机构的情况。如投资者浏览上述网址时遇到任何困难或需要过往日期的披露信息，请联系 compliance_hk@clsa.com。

美国：本研究报告由中信证券编制。本研究报告在美国由中信证券（CITIC Securities International USA, LLC（下称“CSI-USA”）除外）和 CLSA group of companies（CLSA Americas, LLC（下称“CLSA Americas”）除外）仅向符合美国《1934 年证券交易法》下 15a-6 规则定义且分别与 CSI-USA 和 CLSA Americas 进行交易的“主要美国机构投资者”分发。对身在美国的任何人士发送本研究报告将不被视为对本报告中所评论的证券进行交易的建议或对本报告中所载任何观点的背书。任何从中信证券与 CLSA group of companies 获得本研究报告的接收者如果希望在美国交易本报告中提及的任何证券应当分别联系 CSI-USA 和 CLSA Americas。

英国：本段“英国”声明受英国法律监管并依据英国法律解释。本研究报告在英国须被归为营销文件，它不按《英国金融行为管理手册》所界定、旨在提升投资研究报告独立性的法律要件而撰写，亦不受任何禁止在投资研究报告发布前进行交易的限制。本研究报告在欧盟由 CLSA（UK）发布，该公司由金融行为管理局授权并接受其管理。本研究报告针对《2000 年金融服务和市场法 2005 年（金融推介）令》第 19 条所界定的在投资方面具有专业经验的人士，且涉及到的任何投资活动仅针对此类人士。若您不具备投资的专业经验，请勿依赖本研究报告的内容。

一般性声明

本研究报告对于收件人而言属高度机密，只有收件人才能使用。本研究报告并非意图发送、发布给在当地法律或监管规则下不允许该研究报告发送、发布的人员。本研究报告仅为参考之用，在任何地区均不应被视为出售任何证券或金融工具的要约，或者证券或金融工具交易的要约邀请。中信证券并不因收件人收到本报告而视其为中信证券的客户。本报告所包含的观点及建议并未考虑个别客户的特殊状况、目标或需要，不应被视为对特定客户关于特定证券或金融工具的建议或策略。对于本报告中提及的任何证券或金融工具的分析，本报告的收件人须保持自身的独立判断。

本报告所载资料的来源被认为是可靠的，但中信证券不保证其准确性或完整性。中信证券并不对使用本报告所包含的材料产生的任何直接或间接损失或与此有关的其他损失承担任何责任。本报告提及的任何证券均可能含有重大的风险，可能不易变卖以及不适用所有投资者。本报告所提及的证券或金融工具的价格、价值及收益可能会受汇率影响而波动。过往的业绩并不能代表未来的表现。

本报告所载的资料、观点及预测均反映了中信证券在最初发布该报告日期当日分析师的判断，可以在不发出通知的情况下做出更改，亦可因使用不同假设和标准、采用不同观点和分析方法而与中信证券其它业务部门、单位或附属机构在制作类似的其他材料时所给出的意见不同或者相反。中信证券并不承担提示本报告的收件人注意该等材料的责任。中信证券通过信息隔离墙控制中信证券内部一个或多个领域的信息向中信证券其他领域、单位、集团及其他附属机构的流动。负责撰写本报告的分析师的薪酬由研究部门管理层和中信证券高级管理层全权决定。分析师的薪酬不是基于中信证券投资银行收入而定，但是，分析师的薪酬可能与投行整体收入有关，其中包括投资银行、销售与交易业务。

若中信证券以外的金融机构发送本报告，则由该金融机构为此发送行为承担全部责任。该机构的客户应联系该机构以交易本报告中提及的证券或要求获悉更详细信息。本报告不构成中信证券向发送本报告金融机构之客户提供的投资建议，中信证券以及中信证券的各个高级职员、董事和员工亦不为（前述金融机构之客户）因使用本报告或报告载明的内容产生的直接或间接损失承担任何责任。

未经中信证券事先书面授权，任何人不得以任何目的复制、发送或销售本报告。

中信证券 2016 版权所有。保留一切权利。