



# 汽车营销公司蓝梦广告挂牌新三板

中信证券研究部

2016年3月30日

胡雅丽

电话: 021-20262103

邮件: huyl@citics.com

执业证书编号: S1010510120019

叶倩瑜

电话: 021-20262117

邮件: yeqianyu@citics.com

执业证书编号: S1010515040001

联系人: 刘凯

电话: 021-20262109

邮件: kailiu@citics.com

## 中信每日信息摘要

**【行情速递】**2016年3月29日,三板成指与三板做市分别收于1280.86点和1241.00点,较上一交易日分别下跌0.78%和0.16%;成交金额方面,3月29日三板成指和三板做市分别成交5.97亿元和3.51亿元,与上一交易日相比分别上涨8.89%和下跌7.76%。

**【个股表现】**2016年3月29日,做市转让板块共304只个股上涨,占当日做市板块成交个股总数(766只)的40%,其中涨幅最高的是凌志股份,其日涨幅达15.49%。成交金额方面,做市板块当日有7只股票成交额超千万,其中麟龙股份成交额最高,为3405.99万元。此外,益盟股份、圣泉集团等个股成交活跃。与此同时,协议转让板块有93只个股上涨,占协议板块当日成交股票只数(229只)的41%,其中涨幅最高的为灵信视觉,其当日涨幅高达566.67%。协议板块当日2只个股成交额超千万,其中东海证券成交额最高,达1.47亿元。

**【新增挂牌】**2016年3月29日,全国股份转让系统新增17家挂牌公司。包括整合营销企业蓝梦广告、游戏软件研发企业像素软件,均采用协议转让方式。

**【定增预案】**2016年3月29日,共12家公司公布定增预案,预计募集资金共2.50亿元。其中神码在线拟募集金额最高,为0.60亿元,募集资金将用于补充公司流动资金,优化财务结构,加大公司研发投入并为公司规模扩张提供资金保障。市盈率方面,当日定增PE最高的为中纸在线,其以2014年EPS计算的增发市盈率高达266.14倍;定增PE最低的宇航软件,其增发市盈率仅为1.66倍,增发价格为2.00元/股。

**【新增做市】**截至2016年3月29日,共有1418家公司选择做市转让方式,其中已经开始做市转让的公司有1417家。3月29日,当日有10家企业得到做市商追加做市。

**【财报追踪】**截至2016年3月29日,共有1142家公司已发布2015年报,其中当日新增135家。从年报披露数据看,瑞能股份成长、盈利能力较好,其营收和净利润增速分别达3倍和9倍。此外,截至3月29日,已有102家企业发布2015年业绩快报,当日新增天地泰华1家企业。

**【重大事项】**2016年3月29日开源证券、林格贝、动脉智能、超能国际、中成新星等公布对外投资公告,能为科技等发布收购资产公告,东创科技等公布重大合同公告。

**【行业新闻】**新三板监管升级夯实发展根基(证券日报,2016.3.29)

注:以上内容根据Wind提供的行情、公告信息整理。

## 行情速递

### 两指数微幅下跌，协议板块交投回暖

2016年3月29日，三板成指与三板做市分别收于1280.86点和1241.00点，较上一交易日分别下跌0.78%和0.16%；成交金额方面，3月29日三板成指和三板做市分别成交5.97亿元和3.51亿元，与上一交易日相比分别上涨8.89%和下跌7.76%。

2016年3月29日，新三板整体成交量为1.18亿股，较上一交易日减少2.23%，成交金额为7.08亿元，较上一交易日减少4.74%；做市转让板块成交量与成交金额分别为0.75亿股和3.89亿元，较上一交易日分别减少5.11%和18.01%；协议转让板块成交量与成交金额分别为0.43亿股和3.18亿元，与上一交易日相比分别增加2.92%和18.78%。2016年3月29日，新三板整体的换手率（整体法，下同）为0.10%，做市转让板块和协议板块换手率分别为0.15%和0.07%；市盈率方面，新三板整体、做市板块、协议板块估值水平与上一交易日持平，分别为30倍、43倍、55倍。

表 1：2016年3月29日市场行情概览

项目	协议	做市	合计
挂牌公司家数	4891	1417	6308
本日新增家数	12	5	17
总股本（亿股）	2489.87	1216.49	3706.36
流通股本（亿股）	696.16	635.65	1331.81
成交股票只数	229	766	995
成交数量（亿股）	0.43	0.75	1.18
成交金额（亿元）	3.18	3.89	7.08
换手率（整体法，%）	0.07	0.15	0.10
市盈率（倍）	55	43	30

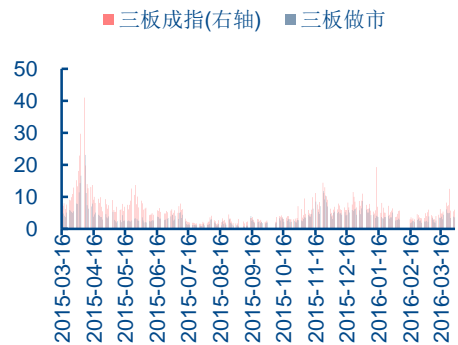
资料来源：Wind，中信证券研究部整理，

图 1：三板指数走势



资料来源：Wind，中信证券研究部整理

图 2：三板指数成交额（亿元）



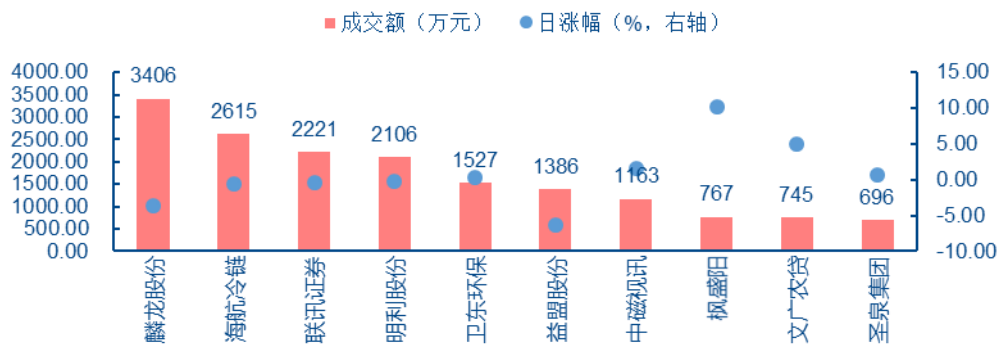
资料来源：Wind，中信证券研究部整理

## 个股表现

2016年3月29日，做市转让板块共304只个股上涨，占当日做市板块成交个股总数（766只）的40%，其中涨幅最高的是凌志股份，其日涨幅达15.49%。成交金额方面，

做市板块当日有 7 只股票成交额超千万，其中麟龙股份成交额最高，为 3405.99 万元。此外，益盟股份、圣泉集团等个股成交活跃。与此同时，协议转让板块有 93 只个股上涨，占协议板块当日成交股票只数（229 只）的 41%，其中涨幅最高的为灵信视觉，其当日涨幅高达 566.67%。协议板块当日 2 只个股成交额超千万，其中东海证券成交额最高，达 1.47 亿元。

图 3：做市板块成交额前十



资料来源：Wind，中信证券研究部整理。

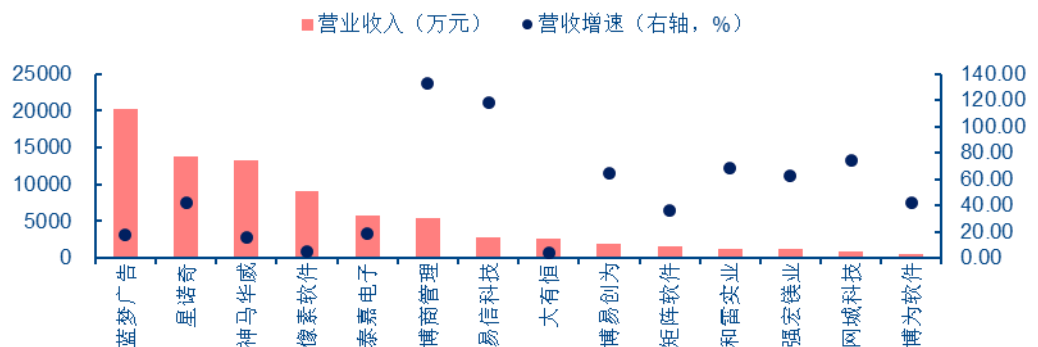
## 近期新增挂牌公司简介

### 17 家企业新增挂牌

2016 年 3 月 29 日，全国股份转让系统新增 17 家挂牌公司。包括整合营销企业蓝梦广告、游戏软件研发企业像素软件，均采用协议转让方式。

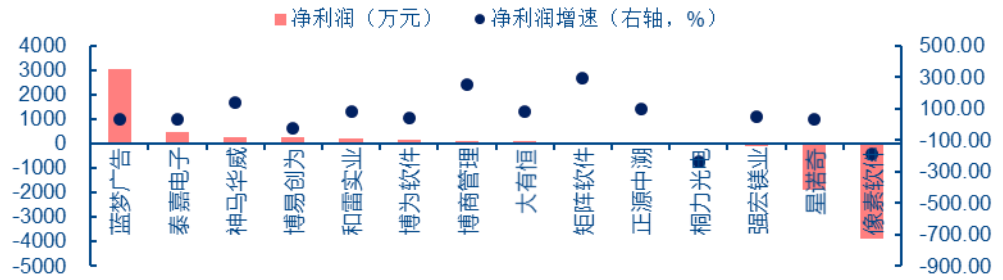
根据 2014 年年报披露的数据，17 家新增挂牌企业中，4 家企业 2014 年营收过亿，13 家企业在 2014 年实现了盈利，其中卓能股份营收最高，为 4.75 亿元，蓝梦广告净利润最高，为 3035 万元。成长能力方面，正源中溯营收增速最高，为 7.23 倍；易信科技净利润增速最高，为 27 倍。资产规模方面，17 家新增挂牌企业中有 4 家资产总额过亿元，2 家企业净资产总额过亿元，其中卓能股份资产总额最高，为 4.48 亿元，像素软件净资产总额最高，为 2.09 亿元。盈利能力方面，软件和信息技术服务业的网城科技毛利率最高，为 93%；商务服务业的博商管理 ROE 最高，为 160%。

图 4：新增挂牌公司营业收入



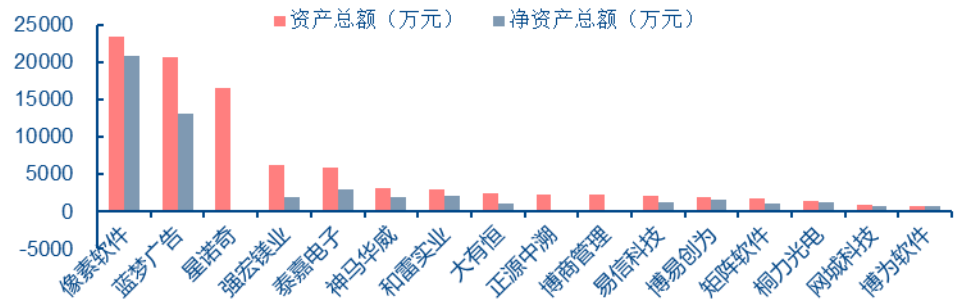
资料来源：Wind，中信证券研究部整理。已剔除营业收入最高的卓能股份和营业收入最低的桐力光电以及营业收入增速最高的正源中溯，其营业收入分别为 4.75 亿元、240 万元和 2259 万元，营收增速分别为 61.12%、321.03%和 723.29 %。

图 5：新增挂牌公司净利润



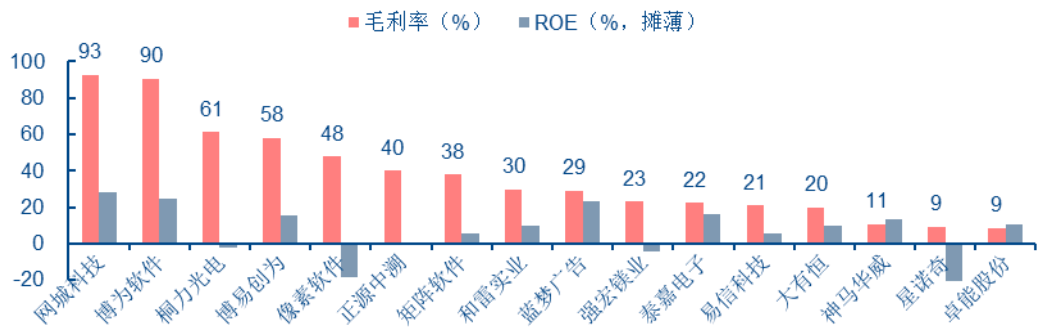
资料来源：Wind，中信证券研究部整理。已剔除净利润增速最高的易信科技、卓能股份和网城科技，其净利润分别为 69 万、391 万和 217 万元，净利润增速分别为 27 倍、25 倍和 8 倍。

图 6：新增挂牌公司总资产和净资产



资料来源：Wind，中信证券研究部整理。已剔除资产总额最高的卓能股份，其资产总额为 4.48 亿元，净资产总额为 3690 万元。

图 7：新增挂牌公司盈利能力



资料来源：Wind，中信证券研究部整理。已剔除 ROE 最高的博商管理，其毛利率和 ROE 分别为 53%和 160%。

表 2：近期新增挂牌公司所属行业与主营业务介绍

股票代码	股票简称	所属行业	主营业务
836681.OC	泰嘉电子	计算机、通信和其他电子设备制造业	研发、生产引线框架、LED 支架及配件。
836025.OC	博易创为	新闻和出版业	向手机、手持终端、互联网等媒体提供数字阅读产品;通过版权衍生产品等方式提供数字内容增值服务。
836613.OC	强宏镁业	化学原料及化学制品制造业	特种高纯氢氧化镁、氧化镁系列产品的研发、生产与销售。
836000.OC	博商管理	商务服务业	企业管理培训业务。
836406.OC	矩阵软件	软件和信息技术服务业	运销称重管理系统、IT 运维管理系统的设计、研发和技术服务。
836333.OC	像素软件	互联网和相关服务	公司主要从事游戏软件的研发,主营业务包括客户端游戏和手机游戏研发。

股票代码	股票简称	所属行业	主营业务
835904.OC	星诺奇	橡胶和塑料制品业	公司的主营业务是结合齿轮与传动系统工程设计理念,以精密注塑模具与注塑件的定制设计、开发、采购、加工生产、销售和售后等一站式服务为核心,为行业一级零部件供应商提供工程塑料精密系统结构的整体解决方案。目前公司客户主要分布在世界 500 强的大型工业企业,公司自主开发的产品,具有高精密、高性能、高强度等特点,广泛应用于汽车制造和消费电子等行业。
836454.OC	大有恒	批发业	水产品批发。
836171.OC	神马华威	橡胶和塑料制品业	改性尼龙塑料产品的研发、生产、销售及服务。产品主要以增强、增韧、增强增韧及阻燃系列为主,主要应用于高速铁路、汽车、电子电器、机械、体育休闲产品等领域。
836478.OC	和雷实业	木材加工及木、竹、藤、棕、草制品业	木质房屋的总体方案设计、生产制造、现场安装以及相关技术咨询服务。
836483.OC	卓能股份	电气机械和器材制造业	研发、生产及销售圆柱 18650 锂离子电芯及 18650 锂离子电池组。
836135.OC	桐力光电	计算机、通信和其他电子设备制造业	光电领域的技术服务,以及光电材料和设备的研发、生产、销售。
836323.OC	博为软件	软件和信息技术服务业	为医学影像信息系统核心技术的研发、工程实施,从事医疗数字化、信息化相关技术产品研发、生产、销售。
836356.OC	易信科技	互联网和相关服务	互联网数据中心(IDC)业务及其增值服务。
836538.OC	网城科技	软件和信息技术服务业	公司致力于为企业电子商务化提供标准化平台解决方案及定制软件研发、咨询、实施及运维服务,并基于“SAAS 服务模式”为成长型企业提供电商解决方案与服务。
836232.OC	蓝梦广告	商务服务业	整合营销传播服务,包括市场营销推广、媒体投放和企业内部活动策划与执行。
836199.OC	正源中溯	软件和信息技术服务业	中药材流通追溯系统的研发、建设及运营以及基于追溯系统开放式服务系统的研发、运营。

资料来源: Wind, 中信证券研究部整理

## 近期挂牌公司定增预案

### 12 家挂牌企业发布定增预案

2016 年 3 月 29 日,共 12 家公司公布定增预案,预计募集资金共 2.50 亿元。其中神码在线拟募集金额最高,为 0.60 亿元,募集资金将用于补充公司流动资金,优化财务结构,加大公司研发投入并为公司规模扩张提供资金保障。市盈率方面,当日定增 PE 最高的为中纸在线,其以 2014 年 EPS 计算的增发市盈率高达 266.14 倍;定增 PE 最低的宇航软件,其增发市盈率仅为 1.66 倍,增发价格为 2.00 元/股。

表 3: 近期挂牌公司定增预案

代码	名称	增发数量(万股)	募集金额(亿元)	增发价格(元)	定增 PE(倍)	EPS(元, 摊薄)	最新收盘价(元)	收盘价相对定增溢价率(%)
834748.OC	神码在线	270.00	0.60	22.22	19.61	1.133	30.00	35.00%
836466.OC	五洲无线	180.00	0.26	14.41	152.15	0.095	—	—
831451.OC	亿海股份	1,100.00	0.24	2.20	5.74	0.383	2.10	-4.55%
835709.OC	英吉尔	2,025.00	0.22	1.10	26.82	0.041	—	—
833824.OC	九久科技	436.00	0.22	5.00	13.21	0.378	—	—
833930.OC	通海绒业	380.00	0.19	5.00	62.92	0.079	—	—
833484.OC	万邦工具	300.00	0.18	5.85	29.62	0.198	—	—
831733.OC	宏图物流	100.00	0.15	15.00	35.19	0.426	7.49	-50.07%
834648.OC	中纸在线	300.00	0.15	5.00	266.14	0.019	—	—
430255.OC	三意时代	600.00	0.14	2.30	3.64	0.632	—	—
833398.OC	奥翔科技	300.00	0.09	3.00	45.60	0.066	—	—
835973.OC	宇航软件	300.00	0.06	2.00	1.66	1.207	—	—

资料来源: Wind, 中信证券研究部整理

## 近期新增做市汇总

截至 2016 年 3 月 29 日,共有 1418 家公司选择做市转让方式,其中已经开始做市转让的公司有 1417 家。3 月 29 日,当日有 10 家企业得到做市商追加做市。



表 4：当日新增追加做市商的挂牌企业

代码	简称	变动日期	主办券商	当日追加做市商	累计做市商家数
430051.OC	九恒星	2016/3/30	国信证券	西部证券	23
830881.OC	圣泉集团	2016/3/30	国泰君安	天风证券	22
430555.OC	英派瑞	2016/3/30	中信证券	天风证券	16
831397.OC	康泽药业	2016/3/30	广发证券	天风证券	13
830818.OC	巨峰股份	2016/3/30	东吴证券	西部证券	11
831208.OC	洁昊环保	2016/3/30	海通证券	天风证券	11
832896.OC	道有道	2016/3/30	国信证券	天风证券	9
830937.OC	信达智能	2016/3/30	财富证券	天风证券	8
430629.OC	国科海博	2016/3/30	中金公司	中信证券	7
832571.OC	点击网络	2016/3/30	首创证券	信达证券,中银国际证券,东莞证券	6

资料来源：Wind，中信证券研究部整理

## 新三板挂牌企业财报跟踪

### 挂牌企业年报跟踪

截至 2016 年 3 月 29 日，共有 1142 家公司已发布 2015 年报，其中当日新增 135 家。从年报披露数据看，瑞能股份成长、盈利能力较好，其营收和净利润增速分别达 3 倍和 9 倍。此外，截至 3 月 29 日，已有 102 家企业发布 2015 年业绩快报，当日新增天地泰华 1 家企业。

表 5：挂牌企业 2015 年报

代码	简称	营业收入 (百万元)	营业收入 增速 (%)	净利润 (百万元)	净利润增速 (%)	资产总额 (百万元)	净资产总额 (百万元)	毛利率 (%)	ROE (%)
833819.OC	颖泰生物	3333.12	3.32	182.37	10.33	8758.90	2923.20	19.49	6.33
830899.OC	联讯证券	1551.84	177.50	470.07	480.14	26153.13	4982.06	0.00	9.44
835855.OC	鸿基股份	1423.81	-31.95	68.57	450.71	1302.46	227.89	9.60	30.09
831655.OC	马龙国华	1198.30	-13.67	11.23	-34.86	255.70	116.81	5.63	9.61
833585.OC	千叶珠宝	1112.82	-6.26	71.57	55.61	1107.71	586.53	30.38	12.20
833374.OC	东方股份	1058.32	7.51	70.09	15.12	1322.36	265.34	29.46	26.42
832262.OC	德惠商业	1046.99	-2.69	28.56	45.62	332.39	186.57	21.86	15.93
834678.OC	东方网	700.22	31.85	30.86	12.27	1599.43	1364.32	21.42	2.32
831920.OC	车头制药	664.77	5.69	86.51	515.72	822.14	453.50	32.45	19.08
831608.OC	易建科技	586.60	27.27	71.47	52.68	976.24	447.47	31.90	16.06
833266.OC	生物谷	535.74	7.22	61.27	305.69	951.80	351.55	81.69	17.43
835406.OC	瑞联新材	499.45	21.43	22.61	-9.11	1038.56	384.85	33.58	5.87
834410.OC	苏州电瓷	436.71	5.40	21.43	54.69	759.02	321.73	26.53	6.69
835427.OC	凯丰新材	333.21	-0.26	21.51	-13.23	434.71	152.50	23.98	14.95
834927.OC	自然科技	320.46	4.95	35.59	-27.00	376.64	181.53	39.40	19.61
832729.OC	图南股份	315.69	4.94	8.26	32.61	545.16	234.45	20.75	3.52
834409.OC	西电动力	305.21	-14.75	11.38	-32.80	476.75	239.62	18.10	4.75
834451.OC	奔凯安全	302.86	59.53	16.01	185.87	209.57	43.65	15.90	36.69
833044.OC	硅谷天堂	291.54	99.66	759.23	424.83	10113.81	8966.30	0.00	11.04
832933.OC	九典制药	290.49	9.01	47.04	14.07	355.37	286.25	51.70	16.43
832469.OC	富恒新材	282.24	6.55	10.95	108.37	306.87	152.52	15.22	7.18
831699.OC	泰力松	253.61	29.04	27.85	182.24	341.82	115.80	26.15	24.05
430084.OC	星和众工	248.83	-17.45	26.38	13.40	400.89	234.29	26.49	11.99
430418.OC	苏轴股份	242.15	0.56	41.40	38.46	235.70	134.29	39.25	30.83
831465.OC	广佳装饰	211.49	26.53	11.05	132.50	95.09	51.00	15.97	21.67
834599.OC	同力股份	210.49	-47.89	-27.93	-3275.20	587.96	428.40	21.62	-6.52
833289.OC	超洋股份	203.21	20.93	5.42	14.68	265.84	57.42	19.55	9.45



代码	简称	营业收入 (百万元)	营业收入 增速 (%)	净利润 (百万元)	净利润增速 (%)	资产总额 (百万元)	净资产总额 (百万元)	毛利率 (%)	ROE (%)
835650.OC	蓝深远望	193.12	18.60	11.06	72.15	224.69	56.82	25.29	19.46
833468.OC	双剑股份	181.13	-1.29	4.26	-51.70	330.80	218.52	28.05	1.95
830937.OC	信达智能	175.61	18.23	12.04	-7.28	370.39	236.91	29.69	5.49
833678.OC	南方阀门	172.35	-7.03	26.28	20.37	362.75	234.57	45.91	11.45
834508.OC	上海东自	161.96	53.02	10.69	46.28	242.91	59.09	26.08	18.11
832724.OC	江苏三鑫	156.38	-17.83	14.82	1.92	231.14	160.47	26.50	9.26
835222.OC	华鼎团膳	155.88	33.67	11.77	66.93	64.01	41.66	22.65	28.24
835013.OC	英诺威尔	151.64	27.65	10.04	203.49	211.76	120.19	27.72	8.36
834511.OC	凯歌电子	138.30	144.59	17.82	178.57	219.44	97.28	29.35	18.32
834404.OC	扬戈科技	138.27	-13.38	7.19	-18.77	257.86	144.83	34.30	5.16
430058.OC	意诚信通	124.51	33.68	8.87	87.11	115.60	77.80	24.57	11.40
833610.OC	山东天力	124.03	-9.22	-14.25	-374.96	344.24	191.17	22.63	-7.45
834072.OC	德隆股份	114.35	110.75	11.50	268.62	72.42	42.15	25.02	27.27
834106.OC	亚派科技	114.08	9.16	10.39	-8.13	106.17	81.19	53.32	12.79
835542.OC	广翰环保	107.60	17.90	17.45	70.66	116.33	56.23	39.86	31.03
430257.OC	成科机电	100.74	14.63	5.93	423.75	155.16	64.16	32.48	9.71
834355.OC	华麒通信	100.50	82.49	14.88	138.25	95.38	53.83	32.30	27.64
833402.OC	众引传播	96.88	7.28	14.21	348.89	69.92	50.97	27.05	28.09
832912.OC	西科种业	95.57	9.69	1.84	-93.65	325.42	251.48	32.74	0.73
430154.OC	中科通达	94.91	33.30	15.48	178.77	196.92	124.27	37.65	12.46
833807.OC	华鸿科技	94.36	22.82	13.83	65.38	60.76	48.86	34.87	28.30
834570.OC	瑞贝科技	91.39	119.58	11.02	464.74	78.67	21.72	29.28	51.54
835421.OC	绿联软件	90.15	70.66	1.46	-12.72	47.72	28.43	11.95	5.15
830942.OC	众志和达	89.78	6.94	4.16	195.04	182.28	169.87	39.18	2.45
430281.OC	能为科技	89.27	0.71	14.29	2.18	67.14	44.01	35.97	32.46
831546.OC	美林数据	86.69	11.45	20.29	41.07	203.15	167.74	60.09	12.10
832486.OC	久美股份	86.40	43.88	33.90	87.33	119.62	104.06	61.51	32.58
830840.OC	永力科技	86.36	12.01	29.47	92.34	231.76	209.79	49.93	14.05
835648.OC	同益股份	81.71	29.85	5.36	151.83	115.10	108.02	16.90	4.97
831386.OC	风华环保	79.11	22.16	12.21	28.69	140.22	132.58	34.50	9.21
833520.OC	生隆纤维	77.76	27.14	12.45	136.14	67.15	31.36	29.19	39.72
835228.OC	长望科技	76.23	-18.26	11.09	37.13	170.77	126.36	39.86	8.77
833857.OC	时光科技	72.67	56.58	38.34	43.99	165.69	159.80	96.66	23.99
430029.OC	金泰得	70.40	-45.61	-12.32	-23.87	48.70	30.58	6.90	-40.27
832847.OC	三水能源	67.44	28.06	22.00	14.24	142.10	114.37	53.40	19.24
835660.OC	美中嘉和	67.42	7.01	8.03	30.12	80.42	66.23	71.17	13.95
830880.OC	火凤凰	66.87	12.68	6.26	160.01	49.95	17.77	28.06	35.24
834674.OC	瑞能股份	63.98	271.12	23.92	913.83	63.70	40.70	66.85	58.77
831145.OC	阿路美格	63.96	-36.72	5.11	-52.14	172.09	104.15	35.31	5.70
832355.OC	动脉智能	60.52	9.77	2.54	310.43	55.22	16.99	19.08	14.97
834006.OC	金胜科技	59.66	98.16	0.85	64.27	28.41	15.73	13.86	5.41
835288.OC	贝特莱	58.42	235.57	8.43	86.53	81.22	56.29	57.89	14.98
831269.OC	博凡动力	51.90	12.90	14.18	100.65	95.92	65.93	53.52	21.51
832881.OC	源达股份	51.67	48.76	10.23	497.23	66.96	21.74	38.19	47.04
834274.OC	和嘉天健	49.20	41.22	1.03	100.81	23.54	11.59	26.98	8.85
835155.OC	鑫冠科技	48.73	22.61	7.00	597.50	63.04	27.70	45.73	25.26
831279.OC	和乔科技	47.67	45.70	3.16	4348.89	51.16	31.05	26.50	10.17
835086.OC	房米网	43.94	100.78	10.52	549.04	48.43	33.86	53.55	31.44
835386.OC	日德精密	43.45	-28.27	0.61	-56.93	46.60	11.08	13.32	5.50
832980.OC	怡林实业	43.38	15.48	4.37	153.86	49.66	37.80	31.41	11.56
831585.OC	鸿业科技	41.65	1.77	6.86	56.05	89.59	56.33	97.88	12.38
834208.OC	科迪环保	41.48	-54.78	-4.32	-170.29	97.67	41.39	25.47	-10.43
835329.OC	立格环保	40.93	26.11	5.61	1.88	97.51	41.17	29.77	13.62
831092.OC	乾元泽孚	40.30	100.44	8.62	11854.52	78.51	54.59	37.50	15.78
834241.OC	天和利和	40.10	-14.19	11.32	157.08	51.13	29.40	53.11	38.50
835254.OC	欢乐逛	38.08	26.83	5.19	-38.13	16.36	9.20	66.15	56.48

代码	简称	营业收入 (百万元)	营业收入 增速 (%)	净利润 (百万元)	净利润增速 (%)	资产总额 (百万元)	净资产总额 (百万元)	毛利率 (%)	ROE (%)
833022.OC	欧迈机械	37.14	-13.11	-1.16	-163.22	61.22	22.63	29.22	-5.11
834378.OC	锐英科技	36.74	119.00	6.30	560.81	35.14	27.90	42.27	22.59
834321.OC	明盛达	35.28	6.11	2.75	8.95	22.78	12.70	21.84	21.63
832986.OC	瑞诺医疗	34.77	18.94	9.79	148.92	39.94	25.56	64.46	38.30
835509.OC	林恒制药	34.07	12.24	5.34	-9.33	42.53	36.25	58.15	14.85
834960.OC	金茂投资	33.61	2.79	6.58	149.64	182.33	125.25	0.00	7.54
831959.OC	香塘担保	32.19	-15.41	23.05	-4.70	537.19	377.62	0.00	6.11
833597.OC	雷格讯	32.15	109.55	9.20	835.16	53.43	41.43	73.08	22.20
831510.OC	特思达	31.92	38.73	0.07	103.73	25.48	17.19	23.62	0.42
835556.OC	延庆环保	31.41	22.15	3.46	313.58	82.35	55.98	50.89	6.18
835272.OC	凯基生物	30.21	32.58	4.16	40.50	36.55	27.88	44.74	14.90
833552.OC	威尔数据	29.77	50.00	4.80	23.10	30.92	27.84	48.35	17.24
833448.OC	灵动微电	29.54	126.71	4.02	77.20	37.07	32.93	44.95	12.22
833698.OC	中喜传媒	29.49	67.08	-1.44	-154.48	37.37	18.92	20.09	-7.61
831228.OC	夏阳检测	28.32	36.61	7.98	169.50	86.87	54.76	62.50	14.57
430347.OC	地大信息	26.12	189.23	5.16	660.57	41.21	27.18	57.15	18.99
430329.OC	百林通信	23.92	7.73	3.20	183.45	36.45	20.73	42.09	15.41
833805.OC	森诺特	23.44	-1.26	0.31	-16.22	39.32	23.05	17.71	1.34
430155.OC	康辰亚奥	22.83	-25.96	-2.73	-32.12	25.35	10.38	28.27	-26.27
831884.OC	成达兴	22.41	70.58	3.77	101.58	35.11	31.27	33.42	12.06
430557.OC	希芳阁	21.90	128.97	3.34	145.89	29.55	25.16	47.72	13.28
833754.OC	通源小贷	21.34	-16.58	9.07	-34.82	132.72	126.16	0.00	7.19
835149.OC	鸿伟家居	20.15	-9.43	-0.44	-276.90	13.87	9.68	25.89	-4.57
430380.OC	成明节能	19.76	60.71	4.78	130.77	41.87	35.29	49.84	13.54
833826.OC	凯利云股	19.60	53.93	4.78	255.02	22.45	12.73	55.01	37.54
430424.OC	联合创业	19.20	574.22	2.64	223.91	30.47	22.15	22.87	11.92
830924.OC	星龙科技	18.86	5.50	3.19	413.15	29.10	26.90	57.72	11.86
835705.OC	睿易教育	18.65	525.78	3.44	399.97	37.65	35.80	46.48	9.61
833970.OC	广盛小贷	18.30	7.19	10.46	-7.45	120.60	96.98	0.00	10.79
835373.OC	虹博基因	17.81	218.41	-1.26	-256.82	34.25	31.47	61.54	-4.02
835105.OC	索特来	17.66	191.90	1.27	735.03	17.02	15.21	92.31	8.35
835880.OC	浦丹光电	17.49	26.31	-4.73	-159.18	95.48	90.86	15.94	-5.20
831246.OC	欧力配网	17.40	-2.66	5.16	41.38	29.01	23.43	55.74	22.01
832077.OC	合成药业	16.21	-21.47	6.53	7.37	59.78	59.24	102.64	11.02
830888.OC	世纪工场	15.94	3.27	4.38	6.85	47.09	42.58	66.07	10.29
833031.OC	嗨购科技	15.28	0.53	1.02	-9.95	16.08	14.31	35.99	7.35
834681.OC	金象文化	13.15	47.15	1.19	145.06	15.12	12.21	48.17	9.78
430061.OC	富机达能	12.54	105.87	0.07	104.70	30.48	24.46	31.07	0.28
831082.OC	汇鑫嘉德	12.09	32.37	-9.13	-17.03	177.05	85.87	-3.03	-11.32
834879.OC	理工字龙	11.16	176.66	1.46	226.93	28.43	18.06	69.14	8.10
831097.OC	思为同飞	9.69	16.12	0.85	152.53	14.58	12.66	85.27	6.73
835467.OC	埃森诺	9.64	78.20	-30.45	-116.79	42.19	12.76	66.90	-238.66
834627.OC	易法通	8.70	52.96	-5.68	-346.91	22.79	12.58	77.62	-45.15
833438.OC	鑫时空	8.62	229.42	3.02	134.00	8.48	8.31	56.91	36.39
831273.OC	金视和	8.58	29.78	0.95	154.31	7.25	4.81	62.90	19.78
430114.OC	永瀚星港	6.38	14.66	0.36	-0.42	19.02	18.31	63.56	1.97
430096.OC	航天宏达	5.84	-4.99	0.08	2668.07	12.03	8.29	30.16	0.95
430446.OC	三灵科技	4.93	-22.80	0.38	-20.21	10.27	7.35	66.16	5.22
832418.OC	旭海科技	4.79	-30.29	-4.53	-268.35	4.89	1.18	46.01	-382.64
833987.OC	碧城环保	3.68	-33.19	-1.04	64.68	12.39	9.47	34.14	-11.02
833569.OC	蓝擎股份	2.63	-33.88	0.14	-93.02	6.96	6.84	13.44	2.08
430047.OC	诺思兰德	0.92	39.99	-18.28	-73.96	212.43	143.09	71.18	-19.02

资料来源：Wind，中信证券研究部整理。财务数据来自 2015 年年报。



表 6: 挂牌企业 2015 年业绩快报

证券代码	证券简称	营业收入 (万元)	营收 yoy(%)	归母净利润 (万元)	净利润 yoy(%)	基本 EPS (元)	加权均 ROE(%)	总资产 (万元)	净资产 (万元)
834256.OC	天地华泰	33195.03	-22.05	2187.61	-47.35	0.00	0.00	42793.53	28164.04

资料来源: Wind, 中信证券研究部整理。财务数据来自 2015 年业绩快报。

## 新三板挂牌企业重大事项精选

表 7: 2016 年 3 月 29 日重大事项精选

事项	代码	简称	事项
对外投资	832396.OC	开源证券	公司拟与陕西炼石有色资源股份有限公司、深圳市新国都技术股份有限公司、上海投杉投资管理合伙企业(有限合伙)、张政、刘亚共同出资设立控股子公司浦江开源基金管理有限公司, 注册资本为人民币 1.5 亿元, 其中本公司出资 5250 万元, 占注册资本的 35%。
	831979.OC	林格贝	公司拟设立全资子公司林格贝集团(美国)有限公司(Lingonberry Group CO.,LTD USA), 注册资本为美元 32.24 万元。
	832355.OC	动脉智能	公司拟设立全资子公司山东一脉物联网科技有限公司, 注册资本为人民币 300 万元。
	836686.OC	超能国际	公司设立全资子公司深圳市超级投资有限公司, 注册资本为人民币 1000 万元。
	831610.OC	中成新星	公司拟与 Ibrahim Sami Mohamed 共同出资设立控股子公司埃及新星能源有限公司, 注册资本为 200 万埃及镑。其中公司出资 130 万埃及镑, 占注册资本的 65.00%。
收购资产	430281.OC	能为科技	公司拟以 170 万现金收购于萍持有的中科诺维 17% 股权。
重大合同	430488.OC	东创科技	公司与中国联通签订了《加油站视频监控系统技术服务合同(浙南)》, 合同总金额为人民币 977.81 万元, 合同内容为为联通在浙江省境内各地市行政管辖区加油站提供视频监控系统及技术服务。

资料来源: Wind, 中信证券研究部整理。

## 行业重要新闻

### 新三板监管升级夯实发展根基 (证券日报, 2016.3.29)

近日, 全国股转系统问询了 9 家挂牌公司年报多处财务问题, 并特别对九鼎等 3 家私募(PE)企业的发行募集资金使用和投资收益等问题提出了质询。

全国股转系统此前公布的 2015 年监管工作情况指出, 当前各类市场主体的诸多违法违规行为已带有明显的“主观故意”, 作为监管者要高度警惕, 并表态“加强监管已经是新三板的日常性工作, 是常态化的制度安排, 绝不会因市场形势而出现‘松紧’变化, 各市场主体莫将‘包容’当‘纵容’”。

最新统计显示, 2015 年全年, 全国股转系统共对 44 家挂牌公司、35 名挂牌公司董监高、1193 个投资者账户(1238 次)、31 家主办券商(35 次)、2 家做市商、1 家会计师事务所采取了自律监管措施, 累计 1351 次; 对 1 家挂牌公司、1 名挂牌公司董监高实施了纪律处分; 对未按期披露年报的 1 家公司实施摘牌。及时向证监会移交涉嫌内幕交易、市场操纵、大股东违规减持等涉嫌违法违规的案件 27 件。

随着新三板市场的快速发展, 2016 年新三板市场的监管制度、规则将更加系统化, 监管力度也将逐步加强。

## 分析师声明

主要负责撰写本研究报告全部或部分内容的分析师在此声明：(i) 本研究报告所表述的任何观点均精准地反映了上述每位分析师个人对标的证券和发行人的看法；(ii) 该分析师所得报酬的任何组成部分无论是在过去、现在及将来均不会直接或间接地与研究报告所表述的具体建议或观点相联系。

## 评级说明

投资建议的评级标准	评级	说明
报告中投资建议所涉及的评级分为股票评级和行业评级（另有说明的除外）。评级标准为报告发布日后的 6 到 12 个月内的相对市场表现，也即：以报告发布日后的 6 到 12 个月内的公司股价（或行业指数）相对同期相关证券市场代表性指数的涨跌幅作为基准。其中：A 股市场以沪深 300 指数为基准，新三板市场以三板成指（针对协议转让标的）或三板做市指数（针对做市转让标的）为基准；香港市场以摩根士丹利中国指数为基准；美国市场以纳斯达克综合指数或标普 500 指数为基准。	买入	相对同期相关证券市场代表性指数涨幅 20%以上；
	增持	相对同期相关证券市场代表性指数涨幅介于 5%~20%之间
	持有	相对同期相关证券市场代表性指数涨幅介于-10%~5%之间
	卖出	相对同期相关证券市场代表性指数跌幅 10%以上；
	强于大市	相对同期相关证券市场代表性指数涨幅 10%以上；
	中性	相对同期相关证券市场代表性指数涨幅介于-10%~10%之间；
	弱于大市	相对同期相关证券市场代表性指数跌幅 10%以上

## 其他声明

本研究报告由中信证券股份有限公司或其附属机构制作。中信证券股份有限公司及其全球的附属机构、分支机构及联营机构（仅就本研究报告免责条款而言，不含 CLSA group of companies），统称为“中信证券”。

## 法律主体声明

**中国：**本研究报告在中华人民共和国（香港、澳门、台湾除外）由中信证券股份有限公司（受中国证券监督管理委员会监管，经营证券业务许可证编号：Z20374000）分发。

**新加坡：**本研究报告在新加坡由 CLSA Singapore Pte Limited（下称“CLSA Singapore”）分发，并仅向新加坡《证券及期货法》s.4A（1）定义下的“机构投资者、认可投资者及专业投资者”提供。上述任何投资者如希望交流本报告或就本报告所评论的任何证券进行交易应与 CLSA Singapore 的新加坡金融管理局持牌代表进行交流或通过后者进行交易。如您属于“认可投资者或专业投资者”，请注意，CLSA Singapore 与您的交易将豁免于新加坡《财务顾问法》第 25 条关于向客户披露产品信息的规定；（2）适用《财务顾问规例》第 34 条中的豁免，即豁免遵守《财务顾问法》第 27 条关于推荐建议的规定；以及（3）适用《财务顾问规例》第 35 条中的豁免，即豁免遵守《财务顾问法》第 36 条关于披露特定证券利益的规定。

## 针对不同司法管辖区的声明

**中国：**根据中国证券监督管理委员会核发的经营证券业务许可，中信证券股份有限公司的经营经营范围包括证券投资咨询业务。

**新加坡：**监管法规或交易规则要求对研究报告涉及的实际、潜在或预期的利益冲突进行必要的披露。须予披露的利益冲突可依照相关法律法规要求在特定报告中获得，详细内容请查看 <https://www.clsa.com/disclosures/>。该等披露内容仅涵盖 CLSA group, CLSA Americas 及 CA Taiwan 的情况，不反映中信证券、Credit Agricole Corporate & Investment Bank 及/或其各自附属机构的情况。如投资者浏览上述网址时遇到任何困难或需要过往日期的披露信息，请联系 [compliance\\_hk@clsa.com](mailto:compliance_hk@clsa.com)。

**美国：**本研究报告由中信证券编制。本研究报告在美国由中信证券（CITIC Securities International USA, LLC（下称“CSI-USA”）除外）和 CLSA group of companies（CLSA Americas, LLC（下称“CLSA Americas”）除外）仅向符合美国《1934 年证券交易法》下 15a-6 规则定义且分别与 CSI-USA 和 CLSA Americas 进行交易的“主要美国机构投资者”分发。对身在美国的任何人士发送本研究报告将不被视为对本报告中所评论的证券进行交易的建议或对本报告中所载任何观点的背书。任何从中信证券与 CLSA group of companies 获得本研究报告的接收者如果希望在美国交易本报告中提及的任何证券应当分别联系 CSI-USA 和 CLSA Americas。

**英国：**本段“英国”声明受英国法律监管并依据英国法律解释。本研究报告在英国须被归为营销文件，它不按《英国金融行为管理手册》所界定、旨在提升投资研究报告独立性的法律要件而撰写，亦不受任何禁止在投资研究报告发布前进行交易的限制。本研究报告在欧盟由 CLSA（UK）发布，该公司由金融行为管理局授权并接受其管理。本研究报告针对《2000 年金融服务和市场法 2005 年（金融推介）令》第 19 条所界定的在投资方面具有专业经验的人士，且涉及到的任何投资活动仅针对此类人士。若您不具备投资的专业经验，请勿依赖本研究报告的内容。

## 一般性声明

本研究报告对于收件人而言属高度机密，只有收件人才能使用。本研究报告并非意图发送、发布给在当地法律或监管规则下不允许该研究报告发送、发布的人员。本研究报告仅为参考之用，在任何地区均不应被视为出售任何证券或金融工具的要约，或者证券或金融工具交易的要约邀请。中信证券并不因收件人收到本报告而视其为中信证券的客户。本报告所包含的观点及建议并未考虑个别客户的特殊状况、目标或需要，不应被视为对特定客户关于特定证券或金融工具的建议或策略。对于本报告中提及的任何证券或金融工具的分析，本报告的收件人须保持自身的独立判断。

本报告所载资料的来源被认为是可靠的，但中信证券不保证其准确性或完整性。中信证券并不对使用本报告所包含的材料产生的任何直接或间接损失或与此有关的其他损失承担任何责任。本报告提及的任何证券均可能含有重大的风险，可能不易变卖以及不适用所有投资者。本报告所提及的证券或金融工具的价格、价值及收益可能会受汇率影响而波动。过往的业绩并不能代表未来的表现。

本报告所载的资料、观点及预测均反映了中信证券在最初发布该报告日期当日分析师的判断，可以在不发出通知的情况下做出更改，亦可因使用不同假设和标准、采用不同观点和分析方法而与中信证券其它业务部门、单位或附属机构在制作类似的其他材料时所给出的意见不同或者相反。中信证券并不承担提示本报告的收件人注意该等材料的责任。中信证券通过信息隔离墙控制中信证券内部一个或多个领域的信息向中信证券其他领域、单位、集团及其他附属机构的流动。负责撰写本报告的分析师的薪酬由研究部门管理层和中信证券高级管理层全权决定。分析师的薪酬不是基于中信证券投资银行收入而定，但是，分析师的薪酬可能与投行整体收入有关，其中包括投资银行、销售与交易业务。

若中信证券以外的金融机构发送本报告，则由该金融机构为此发送行为承担全部责任。该机构的客户应联系该机构以交易本报告中提及的证券或要求获悉更详细信息。本报告不构成中信证券向发送本报告金融机构之客户提供的投资建议，中信证券以及中信证券的各个高级职员、董事和员工亦不为（前述金融机构之客户）因使用本报告或报告载明的内容产生的直接或间接损失承担任何责任。

未经中信证券事先书面授权，任何人不得以任何目的复制、发送或销售本报告。

中信证券 2016 版权所有。保留一切权利。