

## 新三板双周报

### 第 10 期：挂牌家数已破六千大关

#### 上市与融资：挂牌增速有所回升，挂牌家数突破六千

过去两周，新三板新增挂牌公司 200 家，总挂牌数达 6,026 家，突破 6,000 大关。新增挂牌公司中 2014 年营收规模最大的 5 家公司分别为：新丝路、国星股份、万达股份、世贸服饰、顺控发展。新增挂牌公司 2014 年平均营业收入规模 9,439 万元，净利润 539 万元。

#### 交易动态：做市指数止跌，成交回暖

截至 3 月 15 日，三板成指收于 1,284 点，两周微跌 0.6%。三板做市收于 1,222 点，上涨 1.1%。年初至今，三板成指和三板做市下跌 13.5% 和 15.0%。市场成交额温和回升，三板成指日均成交额 4.4 亿元，三板做市日均成交额 2.7 亿元，比前两周分别上升 27% 和 17%。

行业方面，过去两周能源领涨（14.7%），工业次之（4.1%）；医疗保健表现平淡（-0.3%）；个股层面，海林节能、德生防水、同禹药包涨幅在 1,500% 以上，而科安达、中创股份和达通通信跌幅居前，股价下跌超 70%。

另外，过去两周，有 38 家公司由协议转让转为做市转让（图表 20）。

#### 业绩监测：411 家公司披露 2015 业绩，整体盈利增速 86%

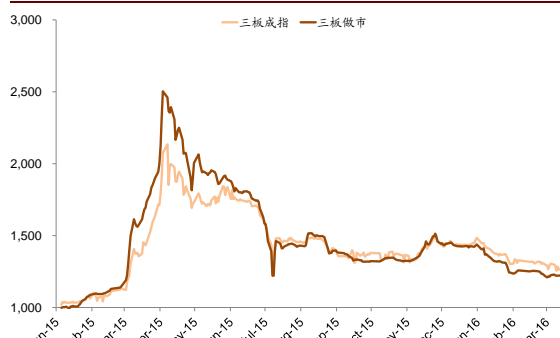
截至 3 月 15 日，共有 411 家公司已经披露 2015 年报，已披露业绩公司相比 2014 年净利润增长 86%。其中，电信服务、信息技术和可选消费盈利增速最高，能源板块业绩负增长。共有 399 家披露业绩预警，业绩预增占比达 72%，向好比例达 96%。

#### 监管与政策：新三板分层进入倒计时

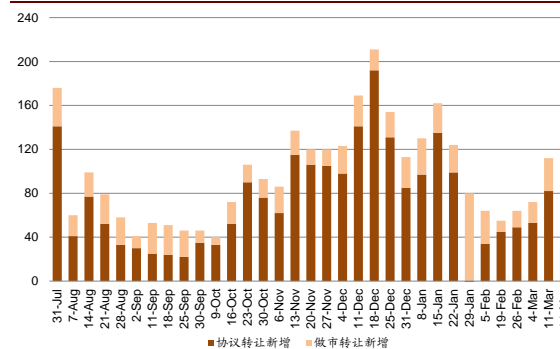
3 月 3 日，全国股转公司宣布将在 3 月 31 日前做好挂牌公司分层信息揭示相关的技术准备工作，拟定于 4 月份组织挂牌公司分层信息揭示的全市场测试。3 月 4 日，证监会宣布新三板分层机制预计于 2016 年 5 月份正式实施。基于当前信息和此前发布的《全国股转系统挂牌公司分层方案》（征求意见稿），我们估计约 439 家新三板公司可能符合创新层标准，总市值 5,800 亿元。具体公司列表请参见报告正文图表 5~图表 7。

3 月 3 日，全国股转公司就瑞兆源（835029.OC）在申请挂牌过程中存在信息披露遗漏违规事项对挂牌公司、主办券商和律师事务所出具警示函，该律师事务所也成为首家因新三板业务违规而被依法处理的律师事务所。2016 年初至今，共有 9 家主办券商被点名，5 家券商被出具警示函，责令改正。

新三板指数双周表现



新三板新增挂牌家数



资料来源：万得资讯，中金公司研究部

王汉锋, CFA

分析师

hanfeng.wang@cicc.com.cn

SAC 执业编号: S0080513080002

SFC CE Ref: AND454

李求索

分析师

qiusuo.li@cicc.com.cn

SAC 执业编号: S0080513070004

SFC CE Ref: BDO991

周昌杰

联系人

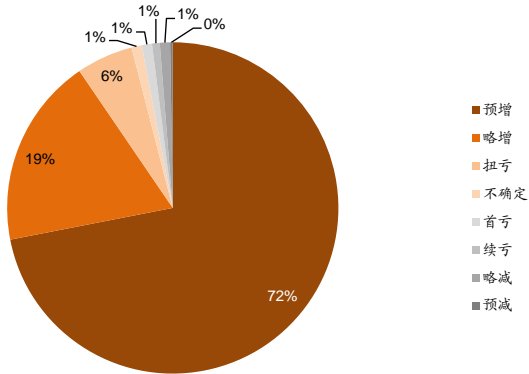
changjie.zhou@cicc.com.cn

SAC 执业编号: S0080116010006



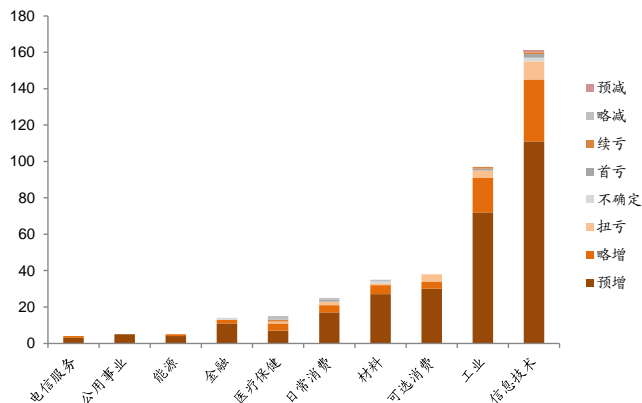
## 过去两周重点关注图表

图表1：目前，新三板共有399家公司披露业绩预警，业绩向好（含预增、略增和扭亏）比例高达96%



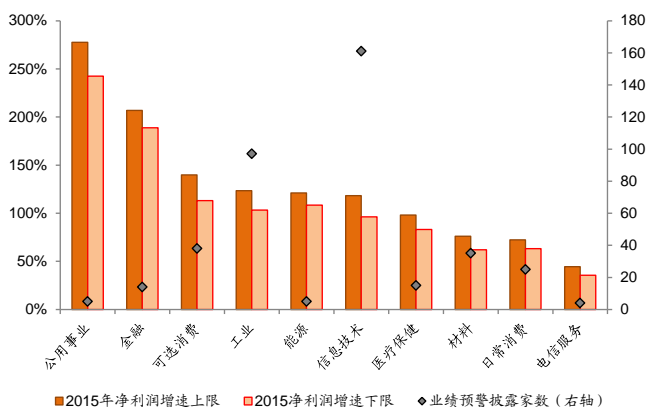
资料来源：万得资讯，中金公司研究部

图表2：信息技术、工业以及可选消费是披露业绩预警最多的行业



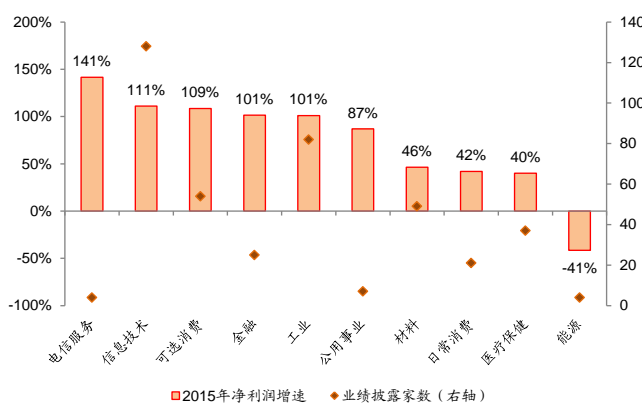
资料来源：万得资讯，中金公司研究部

图表3：根据业绩预警披露的信息，公用事业、金融和可选消费2015年盈利增速最高



资料来源：万得资讯，中金公司研究部

图表4：目前，新三板共有411家公司已经披露2015年业绩，电信服务、信息技术和可选消费盈利增速最高



资料来源：万得资讯，中金公司研究部



图表5：预计可能进入新三板创新层的公司名单（439家，1~170）

#	证券代码	证券简称	符合标准			#	证券代码	证券简称	符合标准		
			标准一	标准二	标准三				标准一	标准二	标准三
1	832666.OC	齐鲁银行	✓			86	430176.OC	中牧股份	✓		✓
2	831550.OC	成大生物	✓			87	430324.OC	上海致远	✓		
3	831888.OC	垦丰种业	✓			88	831908.OC	古麒羽绒	✓		
4	830881.OC	圣象集团	✓		✓	89	831954.OC	协昌科技	✓		
5	430002.OC	中科软	✓			90	831964.OC	储翰科技	✓		
6	831377.OC	有友食品	✓		✓	91	832283.OC	天丰电源	✓		✓
7	830777.OC	金达莱	✓		✓	92	833157.OC	京冶轴承	✓		
8	430005.OC	原子高科	✓			93	831311.OC	博安智能	✓		
9	430223.OC	亿童文教	✓		✓	94	833382.OC	长江绿海	✓		
10	830815.OC	蓝山科技	✓		✓	95	833030.OC	立方控股	✓		
11	830771.OC	华灿电讯	✓	✓		96	833260.OC	万辰生物	✓		
12	830966.OC	苏北花卉	✓			97	833223.OC	杰尔思	✓		
13	831873.OC	环宇建工	✓		✓	98	833002.OC	星汉股份	✓		
14	430225.OC	伊禾农业	✓		✓	99	832135.OC	云宏信息	✓		
15	430432.OC	方林科技	✓		✓	100	831267.OC	法福来	✓		
16	430659.OC	江苏铁发	✓	✓		101	831900.OC	海航冷链	✓		✓
17	830822.OC	海容冷链	✓			102	430330.OC	捷世智通	✓		
18	430515.OC	麟龙股份	✓	✓	✓	103	832932.OC	永恒股份	✓		
19	430174.OC	沃捷传媒	✓		✓	104	832495.OC	精钢海工	✓		
20	430539.OC	扬子地板	✓			105	830819.OC	致生联发	✓		✓
21	430556.OC	雅达股份	✓		✓	106	831314.OC	深科达	✓		✓
22	430229.OC	绿岸网络	✓			107	831344.OC	中际联合	✓		
23	430141.OC	久日新材	✓		✓	108	832047.OC	联洋新材	✓		
24	430759.OC	凯路仕	✓	✓	✓	109	832188.OC	科安达	✓		
25	831028.OC	华丽包装	✓			110	430309.OC	易所试	✓		✓
26	430088.OC	七维航测	✓		✓	111	832602.OC	泰通科技	✓		
27	830999.OC	银橙传媒	✓	✓	✓	112	831609.OC	壹加壹	✓		
28	831068.OC	凌志环保	✓		✓	113	832234.OC	鸿通管材	✓		
29	430369.OC	威门药业	✓		✓	114	832078.OC	泰利模具	✓		
30	430130.OC	卡联科技	✓		✓	115	831597.OC	苍源种植	✓		
31	831392.OC	天迈科技	✓			116	832151.OC	听故肉牛	✓		
32	831329.OC	海源达	✓			117	430366.OC	金天地	✓		✓
33	430418.OC	苏轴股份	✓			118	832329.OC	吉成园林	✓		
34	430011.OC	指南针	✓	✓		119	831686.OC	正大环保	✓		
35	430037.OC	联飞翔	✓		✓	120	832414.OC	精湛光电	✓		
36	831053.OC	美佳新材	✓			121	833255.OC	西部股份	✓		
37	430071.OC	首都在线	✓			122	430206.OC	尚远环保	✓		
38	830985.OC	浙江力诺	✓			123	832793.OC	同创伟业	✓		
39	831890.OC	中润油	✓	✓		124	832570.OC	蓝海科技	✓		
40	430523.OC	泰谷生物	✓	✓		125	430152.OC	思创银联	✓		
41	430305.OC	维珍创意	✓		✓	126	835718.OC	凌脉网络	✓		
42	430084.OC	星和众工	✓			127	831177.OC	深冷能源	✓		
43	430140.OC	新眼光	✓	✓	✓	128	832781.OC	伟乐科技	✓		
44	430505.OC	上陵牧业	✓		✓	129	831204.OC	汇通控股	✓		
45	830850.OC	万企达	✓			130	430171.OC	电信易通	✓		
46	430622.OC	顺达智能	✓		✓	131	430346.OC	哇棒传媒	✓		
47	430609.OC	中磁视讯	✓		✓	132	831345.OC	海特股份	✓		
48	830964.OC	润农节水	✓	✓	✓	133	430208.OC	优炫软件	✓		✓
49	832970.OC	东海证券	✓			134	831052.OC	金开利	✓		
50	430463.OC	春茂股份	✓		✓	135	831439.OC	中喜生态	✓		✓
51	430228.OC	天房科技	✓			136	831030.OC	卓华信息	✓		
52	831343.OC	益通建设	✓			137	833451.OC	璧合科技	✓		
53	833216.OC	海涛股份	✓			138	832705.OC	达瑞生物	✓		
54	430719.OC	九鼎集团	✓		✓	139	430283.OC	景弘环保	✓		
55	832910.OC	伊赛牛肉	✓		✓	140	430341.OC	呈创科技	✓		
56	830993.OC	壹玖壹玖	✓			141	831566.OC	盛世大联	✓		
57	830899.OC	联讯证券	✓		✓	142	430730.OC	先大药业	✓		
58	831120.OC	达海智能	✓			143	833197.OC	天晟股份	✓		
59	832196.OC	泰森园林	✓		✓	144	831787.OC	高和智能	✓		
60	833278.OC	北旺农牧	✓			145	833377.OC	童石网络	✓		
61	831397.OC	康泽药业	✓		✓	146	832223.OC	配天智造	✓		
62	831727.OC	中钢网	✓			147	831918.OC	天立泰	✓		
63	833140.OC	中博农	✓			148	831672.OC	莲池医院	✓		
64	832396.OC	开源证券	✓			149	830960.OC	微步信息	✓		
65	831358.OC	新华环保	✓			150	430394.OC	伯朗特	✓		✓
66	831222.OC	金龙腾	✓			151	430554.OC	金正方	✓		
67	832390.OC	金海股份	✓		✓	152	833008.OC	舜富压铸	✓		
68	833044.OC	硅谷天堂	✓			153	430237.OC	大汉三通	✓		
69	831579.OC	三信股份	✓			154	831445.OC	龙泰竹业	✓		
70	832950.OC	益盟股份	✓		✓	155	832201.OC	澄星航模	✓		
71	832379.OC	鑫融基	✓		✓	156	831513.OC	爱迪斯能	✓		
72	833147.OC	华江环保	✓			157	430222.OC	瓊泓科技	✓		✓
73	430162.OC	聚利科技	✓			158	832558.OC	爽口源	✓		
74	831572.OC	耀能股份	✓			159	430177.OC	点点客	✓		✓
75	830929.OC	幸美股份	✓			160	430356.OC	雷腾软件	✓		
76	832710.OC	志能祥赢	✓		✓	161	831546.OC	美林数据	✓		
77	832218.OC	德长环保	✓			162	831706.OC	领航科技	✓		
78	833011.OC	江奥光电	✓			163	831742.OC	纽米科技	✓		
79	832320.OC	大富装饰	✓			164	430355.OC	沃特能源	✓		
80	831243.OC	晓鸣农牧	✓			165	832999.OC	法本信息	✓		
81	833048.OC	米米乐	✓			166	430097.OC	赛德丽	✓		
82	830948.OC	捷昌驱动	✓			167	831385.OC	大地和	✓		
83	831562.OC	山水园林	✓			168	430298.OC	淘礼网	✓		
84	831697.OC	海优新材	✓			169	832412.OC	同益物流	✓		
85	833300.OC	利树股份	✓		✓	170	430430.OC	普慈得	✓		

资料来源：万得资讯，中金公司研究部



图表6：预计可能进入新三板创新层的公司名单（439家，171~340）

#	证券代码	证券简称	符合标准			#	证券代码	证券简称	符合标准		
			标准一	标准二	标准三				标准一	标准二	标准三
171	832694.OC	维冠机电		✓		256	831605.OC	奔逸电梯		✓	
172	832706.OC	时代凌宇		✓		257	832620.OC	中安股份		✓	
173	831839.OC	广达新网		✓		258	832439.OC	马可正嘉		✓	
174	833186.OC	宏远电器		✓		259	430068.OC	纬纶环保		✓	
175	831496.OC	华燕房盟		✓	✓	260	831210.OC	圣海林		✓	
176	830827.OC	世优电气		✓		261	832555.OC	金宇农牧		✓	
177	832698.OC	青雨传媒		✓	✓	262	831846.OC	飞驰环保		✓	
178	831289.OC	丰泽股份		✓		263	832094.OC	金昌蓝宇		✓	
179	832513.OC	汇群股份		✓		264	833288.OC	天元重工		✓	
180	833362.OC	海通发展		✓	✓	265	832325.OC	捷尚股份		✓	
181	834176.OC	厚谊俊捷		✓		266	430481.OC	吉瑞祥		✓	
182	831906.OC	舜宇模具		✓		267	831885.OC	鱼鳞因		✓	
183	832051.OC	经证投资		✓		268	833389.OC	金钱猫		✓	
184	833231.OC	天准科技		✓		269	832473.OC	欧泰科		✓	
185	832568.OC	阿波罗		✓	✓	270	830894.OC	紫竹枢基		✓	
186	430431.OC	枫盛阳		✓		271	430244.OC	颂大教育		✓	✓
187	833309.OC	慧辰资讯		✓		272	832665.OC	德安环保		✓	
188	832800.OC	赛特斯		✓		273	831421.OC	天雷电气		✓	
189	430128.OC	广厦网络		✓		274	831386.OC	风华环保		✓	
190	430358.OC	基美影业		✓	✓	275	830938.OC	可恩口腔		✓	
191	832896.OC	道有道		✓	✓	276	831776.OC	中云创		✓	
192	832991.OC	亚融科技		✓		277	832638.OC	瓦力科技		✓	
193	832718.OC	玖隆再生		✓		278	830974.OC	凯大催化		✓	
194	831453.OC	远象股份		✓		279	831026.OC	熙浪股份		✓	
195	832332.OC	巨鹏食品		✓		280	831501.OC	远方动力		✓	
196	831755.OC	邦正科技		✓		281	430307.OC	物讯科技		✓	
197	831330.OC	普适导航		✓		282	833144.OC	毅康股份		✓	
198	430737.OC	斯达科技		✓		283	430242.OC	蓝贝望		✓	
199	832138.OC	中衡股份		✓		284	831114.OC	易销科技		✓	
200	832585.OC	精英科技		✓	✓	285	430273.OC	永天科技		✓	
201	430591.OC	明德生物		✓		286	831713.OC	天源环保		✓	
202	832101.OC	浩亚股份		✓		287	831428.OC	数据堂		✓	
203	832389.OC	睿思凯		✓		288	430665.OC	高衡力		✓	
204	833294.OC	亿邦股份		✓		289	832982.OC	锦波生物		✓	
205	831049.OC	赛菜拉		✓	✓	290	832618.OC	中能兴科		✓	
206	430373.OC	捷安高科		✓		291	832916.OC	京东健康		✓	
207	831144.OC	欣影科技		✓		292	832139.OC	沃田农业		✓	
208	833305.OC	万仕隆		✓		293	832974.OC	鲜美种苗		✓	
209	832757.OC	景安网络		✓		294	833281.OC	派诺生物		✓	
210	833398.OC	奥翔科技		✓		295	831963.OC	明利股份		✓	✓
211	830862.OC	丰海科技		✓		296	430092.OC	金剛游戏		✓	
212	832851.OC	天航生物		✓		297	831431.OC	东南光电		✓	
213	831943.OC	西格玛		✓		298	831486.OC	索尔科技		✓	
214	831093.OC	鑫航科技		✓		299	832915.OC	汉兴环保		✓	
215	831714.OC	福航环保		✓		300	830767.OC	网虫股份		✓	
216	831346.OC	木联能		✓		301	832571.OC	点击网络		✓	
217	832453.OC	恒福股份		✓		302	834793.OC	华强文化		✓	✓
218	832359.OC	益森科技		✓		303	832397.OC	恒神股份		✓	✓
219	832185.OC	双建管桩		✓		304	832898.OC	天地壹号		✓	✓
220	831331.OC	华奥科技		✓		305	832737.OC	恒信宝利		✓	✓
221	830783.OC	广源精密		✓		306	430021.OC	海鑫科金		✓	✓
222	832967.OC	利达发展		✓		307	833266.OC	生物谷		✓	✓
223	430405.OC	星火环境		✓		308	430062.OC	中科国信		✓	✓
224	832057.OC	雅安茶厂		✓		309	831379.OC	融信租赁		✓	✓
225	832221.OC	聚元食品		✓		310	833014.OC	中標集团		✓	✓
226	430252.OC	联宇技术		✓		311	832502.OC	圆融科技		✓	✓
227	832731.OC	精通科技		✓		312	430618.OC	凯立德		✓	✓
228	832026.OC	海龙核科		✓		313	831098.OC	通利农贷		✓	✓
229	832380.OC	普翼股份		✓		314	830866.OC	凌志软件		✓	✓
230	430351.OC	爱科凯能		✓		315	831688.OC	山大地纬		✓	✓
231	430633.OC	卡姆医疗		✓		316	830970.OC	艾录股份		✓	✓
232	831594.OC	赛力克		✓		317	833114.OC	商汇小贷		✓	✓
233	831607.OC	邦鑫勘测		✓		318	835920.OC	湘村股份		✓	✓
234	430169.OC	融智通		✓		319	831173.OC	泰恩康		✓	✓
235	430409.OC	天泉鑫膜		✓		320	830809.OC	安达科技		✓	✓
236	831011.OC	三友创美		✓		321	430462.OC	树业环保		✓	✓
237	831306.OC	丽明股份		✓		322	830978.OC	先临三维		✓	✓
238	832049.OC	广德环保		✓		323	831450.OC	金宏气体		✓	✓
239	831560.OC	盈建科		✓		324	831265.OC	宏源药业		✓	✓
240	830922.OC	裕荣光电		✓		325	832041.OC	中兴通科		✓	✓
241	832794.OC	万斯达		✓		326	833290.OC	瑞必达		✓	✓
242	833041.OC	网信机电		✓		327	830837.OC	古城香业		✓	✓
243	831119.OC	蓝钻生物		✓		328	430120.OC	金润科技		✓	✓
244	831383.OC	楼市通网		✓		329	832559.OC	熊猫乳业		✓	✓
245	831892.OC	新坡电力		✓		330	831601.OC	威科姆		✓	✓
246	832105.OC	宇宏新科		✓		331	430383.OC	红豆杉		✓	✓
247	831382.OC	智创联合		✓		332	830855.OC	盈谷股份		✓	✓
248	430350.OC	万德智新		✓		333	834444.OC	中驰股份		✓	✓
249	430362.OC	东电创新		✓		334	831378.OC	富耐克		✓	✓
250	831101.OC	奥维云网		✓		335	430074.OC	德鑫物联		✓	✓
251	832579.OC	同兴股份		✓		336	831710.OC	吴方机电		✓	✓
252	832317.OC	观典航空		✓		337	832149.OC	利尔达		✓	✓
253	833039.OC	昶昱黄金		✓		338	831180.OC	华苏科技		✓	✓
254	830851.OC	骏华农牧		✓		339	831988.OC	乐普四方		✓	✓
255	430353.OC	百傲科技		✓		340	430558.OC	均信担保		✓	✓

资料来源：万得资讯，中金公司研究部



图表7：预计可能进入新三板创新层的公司名单（439家，341~439）

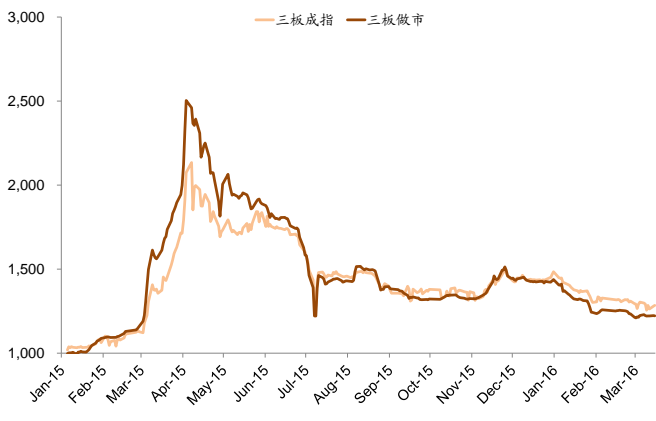
#	证券代码	证券简称	符合标准			#	证券代码	证券简称	符合标准		
			标准一	标准二	标准三				标准一	标准二	标准三
341	833027.OC	阳光金服		✓		391	833272.OC	金塔股份			✓
342	832404.OC	兴邦光电		✓		392	430707.OC	欧神诺			✓
343	832336.OC	广顺小贷		✓		393	430065.OC	中海阳			✓
344	831493.OC	赛特传媒		✓		394	830879.OC	基康仪器			✓
345	831185.OC	众智软件		✓		395	430339.OC	中搜网络			✓
346	832979.OC	弘天生物		✓		396	830916.OC	公准股份			✓
347	834154.OC	建为历保		✓		397	831200.OC	巨正源			✓
348	831666.OC	亿丰洁净		✓		398	832136.OC	蓝天园林			✓
349	831317.OC	海典软件		✓		399	430323.OC	天阶生物			✓
350	831810.OC	本益科技		✓		400	831287.OC	启奥科技			✓
351	430421.OC	华之邦		✓		401	430338.OC	银普科技			✓
352	430165.OC	光宝联合		✓		402	430240.OC	随视传媒			✓
353	430764.OC	美诺福		✓		403	430051.OC	九恒星			✓
354	832865.OC	天膜科技		✓		404	833156.OC	中南干通			✓
355	831404.OC	宝丽兴源		✓		405	833132.OC	企源科技			✓
356	832966.OC	道尔智控		✓		406	831544.OC	北超伺服			✓
357	831979.OC	林格贝		✓		407	430253.OC	兴竹信息			✓
358	831847.OC	中兵环保		✓		408	832657.OC	光合文旅			✓
359	832304.OC	纽威科技		✓		409	832023.OC	田野股份			✓
360	430578.OC	差旅天下		✓		410	832220.OC	海德尔			✓
361	430617.OC	欧迅体育		✓		411	430377.OC	海格物流			✓
362	831090.OC	锡成新材		✓		412	831354.OC	语机世界			✓
363	832946.OC	白茶股份		✓		413	833263.OC	大承医疗			✓
364	430748.OC	恒均科技		✓		414	831208.OC	洁昊环保			✓
365	430310.OC	博易股份		✓		415	831274.OC	瑞可达			✓
366	832282.OC	智途科技		✓		416	830944.OC	景尚旅业			✓
367	430077.OC	道隆软件		✓		417	832470.OC	万里运业			✓
368	832688.OC	福慧科技		✓		418	831896.OC	思考投资			✓
369	832172.OC	倍通股份		✓		419	430518.OC	嘉达早教			✓
370	832243.OC	力合节能		✓		420	430427.OC	飞田通信			✓
371	832860.OC	海龙精密		✓		421	830818.OC	巨峰股份			✓
372	831504.OC	中辰光电		✓		422	831242.OC	特辰科技			✓
373	831930.OC	和君商学		✓		423	831187.OC	创尔生物			✓
374	430375.OC	星立方		✓		424	831687.OC	亨达股份			✓
375	831709.OC	瑞特爱		✓		425	833336.OC	德生防水			✓
376	831161.OC	伊菲股份		✓		426	430596.OC	新达通			✓
377	832667.OC	竹林松大		✓		427	833311.OC	万容科技			✓
378	831850.OC	分豆教育		✓		428	831583.OC	未来宽带			✓
379	430374.OC	英富森		✓		429	430318.OC	四维传媒			✓
380	831975.OC	温迪数字		✓		430	832786.OC	骑士乳业			✓
381	832086.OC	现在支付		✓		431	830908.OC	普诺威			✓
382	430752.OC	索泰能源		✓		432	832547.OC	利聚科技			✓
383	832432.OC	科列技术		✓		433	430620.OC	益善生物			✓
384	430080.OC	尚水股份		✓		434	831029.OC	银丰棉花			✓
385	832633.OC	伏泰科技		✓		435	831790.OC	凯德科技			✓
386	832281.OC	和氏技术		✓		436	430595.OC	唐人通服			✓
387	831639.OC	达仁资管		✓		437	830849.OC	平原非标			✓
388	830878.OC	智信股份		✓		438	430357.OC	行悦信息			✓
389	832942.OC	名品彩叶		✓		439	831207.OC	南方制药			✓
390	833292.OC	泰然科技		✓							

资料来源：万得资讯，中金公司研究部



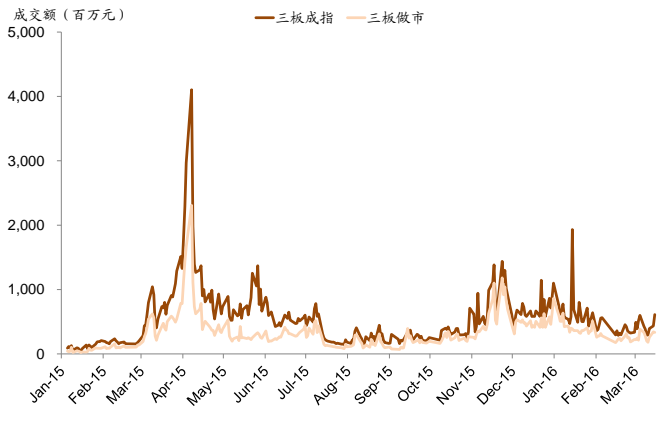
## 双周回顾

图表 8: 过去两周, 三板成指微跌 0.6%, 三板做市上涨 1.1%



资料来源: 万得资讯, 中金公司研究部

图表 9: 市场成交额温和回升, 三板成指日均成交额 4.4 亿元, 三板做市日均成交额 2.7 亿元



资料来源: 万得资讯, 中金公司研究部

图表 10: 新三板市值最高的 100 家公司

证券代码	证券简称	行业	总市值 (百万元)	两周涨跌幅 (%)	2014年营业收入 (百万元)	营业收入增速% (2014)	2014年归母公司净利润 (百万元)	归母公司净利润增速% (2014)	ROE (%) (2014)	证券代码	证券简称	行业	总市值 (百万元)	两周涨跌幅 (%)	2014年营业收入 (百万元)	营业收入增速% (2014)	2014年归母公司净利润 (百万元)	归母公司净利润增速% (2014)	ROE (%) (2014)
430719.OC	九鼎集团	金融	102,450	(63.3)	688	120.3	349	1250.4	3.1	834559.OC	河马动画	可选消费	3,640	12.0	16	32.1	-2	(338.8)	(2.7)
832168.OC	中科招商	金融	43,224	0.0	939	35.2	361	240.0	18.8	833323.OC	好帮手	信息技术	3,605	0.0	1,463	(6.3)	14	254.3	2.0
833044.OC	硅谷天堂	金融	35,457	14.3	371	7.9	145	18.6	6.3	832737.OC	恒信玺利	可选消费	3,551	(2.9)	1,284	31.0	191	24.8	18.1
834338.OC	恒天淘宝	可选消费	21,900	n.a.	343	(17.0)	-483	(16.2)	(55.9)	833564.OC	乐华文化	可选消费	3,520	0.0	130	6.9	31	50.1	16.2
830838.OC	新兴产业	医疗保健	18,520	0.0	545	44.2	253	79.0	41.4	430005.OC	质子高科	医疗保健	3,394	0.8	646	12.0	112	41.6	26.0
833858.OC	信中利	金融	18,054	0.0	26	3406.3	91	(1047.6)	38.4	830948.OC	捷恩瑞德	工业	3,390	0.0	218	90.8	41	157.1	33.2
832970.OC	东海证券	金融	17,819	0.8	2,845	106.3	920	333.7	14.9	839185.OC	贝特瑞	材料	3,364	0.7	1,229	32.0	125	42.1	10.7
833868.OC	南京证券	金融	17,318	536.4	1,421	40.0	554	104.6	12.0	430223.OC	亿童文教	可选消费	3,209	2.0	313	23.7	87	94.7	42.6
833979.OC	天图投资	金融	15,297	(34.4)	193	(35.8)	78	(49.9)	13.8	834117.OC	山东瑞霸	材料	3,189	(2.8)	1,512	24.8	355	67.5	34.5
834793.OC	华强文化	可选消费	12,000	(0.6)	2,354	7.9	717	(1.5)	20.4	831284.OC	运科智能	信息技术	3,172	12.0	1,255	47.5	109	41.2	40.8
830806.OC	亚福科技	信息技术	10,765	0.2	3	(13.8)	-0	(284.8)	(4.2)	833577.OC	欧林生物	日常消费	3,024	0.0	0	(83.2)	-25	7.3	(17.4)
834089.OC	浙商创投	金融	10,089	14.5	102	(16.8)	54	(20.4)	44.1	430021.OC	海泰科金	信息技术	2,997	0.6	365	10.2	59	18.2	16.5
832397.OC	恒神股份	材料	9,287	1.5	112	24.7	-251	(4857.5)	(16.6)	833656.OC	瑞成石化	材料	2,985	0.0	612	20.1	98	6.6	15.6
832898.OC	天地壹号	日常消费	9,112	(14.6)	1,126	(4.0)	253	(19.7)	26.4	430358.OC	基美影业	可选消费	2,957	(0.3)	154	218.4	53	556.7	26.9
832793.OC	同创伟业	金融	8,589	(24.4)	1,065	43.8	38	75.4	25.8	834178.OC	金甲铜业	材料	2,916	3.0	27,520	13.2	145	54.3	4.9
834368.OC	华新能源	公用事业	8,030	0.0	797	144.2	130	90.5	34.5	832705.OC	达瑞生物	医疗保健	2,860	0.0	96	48.7	12	(0.5)	25.4
834360.OC	天智航	医疗保健	7,907	0.0	39	(7.2)	-16	(350.0)	(29.8)	832899.OC	景津环保	工业	2,850	(20.0)	2,035	(1.6)	162	43.4	14.9
833866.OC	齐鲁银行	金融	7,670	1.5	3,531	24.6	1,090	8.9	15.1	831377.OC	有友食品	日常消费	2,836	0.0	880	(10.1)	119	2.6	32.0
831550.OC	成大生物	医疗保健	7,315	3.3	937	10.1	442	9.5	25.9	833677.OC	芯能科技	信息技术	2,826	2.3	869	129.1	19	(137.7)	0.0
831639.OC	达仁堂	金融	7,238	0.0	24	230.8	13	115.0	20.6	830993.OC	宜联智能	日常消费	2,810	0.0	611	76.3	9	67.2	9.4
832950.OC	益盟股份	信息技术	7,184	(2.4)	331	34.2	64	(322.9)	8.1	832357.OC	益通股份	公用事业	2,737	0.0	144	20.2	11	81.2	23.7
830899.OC	联讯证券	金融	7,128	12.4	559	72.9	81	905.1	4.7	832379.OC	鑫融泰	金融	2,655	(1.2)	288	78.1	103	230.0	6.5
832396.OC	开源证券	金融	6,760	8.3	423	158.9	102	3793.3	6.1	832568.OC	阿波罗	工业	2,648	1.1	175	6.7	10	(20.6)	7.8
834299.OC	汇量科技	可选消费	6,580	11.4	0	(61.6)	0	(406.4)	1.8	834909.OC	汉美联合	医疗保健	2,592	7.7	57	50.5	-15	(10.2)	(9.8)
833919.OC	酒仙网	可选消费	6,501	0.0	1,578	82.5	-287	(7.1)	(79.1)	835720.OC	宜康生物	医疗保健	2,573	4.2	18	(20.6)	-8	25.3	(14.5)
830859.OC	华图教育	可选消费	6,445	0.0	1,155	17.4	106	(11.7)	31.1	430515.OC	鼎龙股份	信息技术	2,560	0.7	107	79.9	51	91.8	48.6
831399.OC	泰山源	日常消费	6,225	0.0	116	(41.4)	66	(42.2)	15.9	833081.OC	顺祥合金	材料	2,552	0.0	3,141	7.9	74	41.2	13.8
834179.OC	赛科星	日常消费	6,224	0.0	593	211.5	68	(40.4)	6.7	835183.OC	鸿禧能源	公用事业	2,528	0.0	1,526	16.6	64	116.5	11.4
831628.OC	西新超导	材料	6,199	0.6	706	6.1	89	44.9	12.3	833761.OC	科翔防水	工业	2,503	0.3	1,059	27.5	79	98.7	24.4
835337.OC	华龙证券	金融	5,940	(32.5)	1,316	72.9	466	167.0	13.3	832219.OC	建筑业	可选消费	2,498	0.0	1,480	34.0	52	14.9	13.4
831888.OC	益丰药业	日常消费	5,744	(33.3)	1,837	2.8	366	(10.3)	46.4	430067.OC	富电储能	医疗保健	2,454	(4.9)	24	32.7	3	(3.1)	18.9
830881.OC	圣农集团	材料	5,124	7.4	3,950	9.8	308	17.4	15.7	832028.OC	汇元科技	信息技术	2,402	(14.4)	132	28.9	61	45.1	22.8
830777.OC	金达莱	工业	5,100	6.1	309	35.2	118	107.6	26.6	834337.OC	宏川智慧	工业	2,387	0.0	288	19.2	64	37.6	11.8
833899.OC	菁英时代	金融	5,005	0.0	2	4984.0	1	(259.1)	3.1	430091.OC	明德生物	医疗保健	2,312	3.2	58	122.8	22	194.2	43.4
834678.OC	东方网	信息技术	4,885	(11.1)	531	14.5	27	2.0	2.1	830999.OC	德隆传媒	信息技术	2,302	2.6	121	151.9	38	206.2	21.0
430002.OC	中科软	信息技术	4,846	(0.3)	3,085	15.1	148	10.1	24.9	430017.OC	星美医药	医疗保健	2,253	(3.9)	311	20.6	77	20.4	14.6
833711.OC	华易科技	信息技术	4,635	55.2	228	99.1	100	422.7	83.3	831786.OC	威思顿	信息技术	2,250	0.0	600	16.0	60	14.0	27.0
833819.OC	福泰生物	材料	4,329	(1.0)	3,226	(8.9)	165	(18.3)	10.5	833585.OC	千叶珠宝	材料	2,224	(2.8)	1,187	15.4	46	99.0	11.4
834218.OC	和创科技	信息技术	4,200	0.0	23	53.8	-36	181.3	(61.5)	430177.OC	点点客	信息技术	2,218	9.3	80	17.0	15	62.7	19.1
833371.OC	蓝天燃气	能源	4,171	0.5	1,952	(2.0)	211	11.5	22.8	834156.OC	视觉移动	信息技术	2,206	(14.6)	409	458.2	41	618.3	35.3
833499.OC	中国康富	金融	4,147	0.0	552	42.9	76	48.2	8.5	831791.OC	雪银矿业	材料	2,180	0.0	122	(6.9)	5	(191.9)	1.3
834206.OC	傲基电商	可选消费	4,000	0.0	477	126.6	5	72.4	8.0	832708.OC	三力制药	医疗保健	2,174	0.0	267	67.5	29	49.7	26.6
835067.OC	蓝鼎股份	信息技术	3,956	33.2	464	88.6	55	(34.9)	37.4	831428.OC	数据堂	信息技术	2,173	(17.1)	18	43.6	2	(54.4)	9.4
833897.OC	心动网络	信息技术	3,927	7.7	460	(12.8)	63	(56.2)	24.4	430445.OC	信息堂	可选消费	2,162	0.0	264	13.8	25	10.2	10.8
832800.OC	赛特斯	信息技术	3,876	(5.0)	155	71.4	76	(137.9)	44.4	830338.OC	贝斯达	可选消费	2,162	(43.7)	290	1.6	64	29.8	17.6
834839.OC	之江生物	医疗保健	3,844	0.0	101	20.3	36	20.6	32.3	834023.OC	金投金融	工业	2,160	0.0	71	53.0	-1	(155.9)	(0.9)
830831.OC	仁会生物	医疗保健	3,833	4.0	-	(100.0)	-6	(28.7)	(3.8)	833568.OC	恒信创星	信息技术	2,160	0.0	113	349.7	29	179.4	31.9
835248.OC	越洋科技	材料	3,819	(72.0)	111	90.8	4	(1017.5)	13.5	430011.OC	指南针	信息技术	2,155	0.4	198	296.7	29	(187.6)	48.8
832154.OC	天旭股份	可选消费	3,713	0.0	976	2.5	79	16.3	18.4	833266.OC	生物谷	医疗保健	2,150	(0.9)	500	(19.4)	15	(80.3)	5.7
430173.OC	ST鼎讯	信息技术	3,675	1.7	2	(46.5)	-6	12.5	0.0	831088.OC	华恒生物	医疗保健	2,110	0.0	225	29.7	39	202.4	75.9

资料来源: 万得资讯, 中金公司研究部

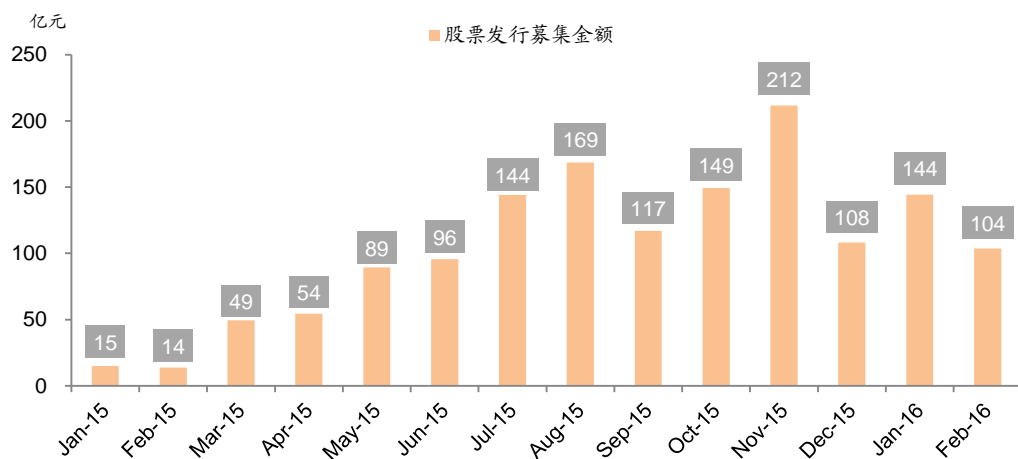


# 融资市场

图表 11: 过去两周, 新增挂牌公司 200 家, 2014 年平均营收达 9,439 万元, 平均净利润达 549 万元

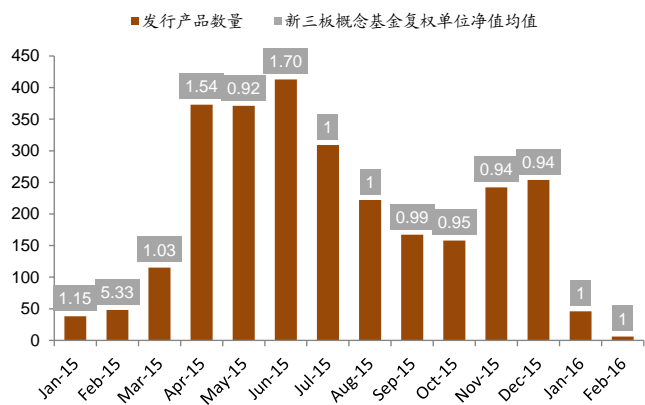
证券代码	证券简称	行业	2014营业收入 (百万元)	营业收入增速 (2014)	2014归母净利润 (百万元)	归母净利润增速 (2014)	ROE (2014)	证券代码	证券简称	行业	2014营业收入 (百万元)	营业收入增速 (2014)	2014归母净利润 (百万元)	归母净利润增速 (2014)	ROE (2014)
836036.OC	新丝路	可选消费	1,202.62	5.5%	117.88	11.5%	22.9%	836213.OC	格蕾特	可选消费	1,202.62	5.5%	1.30	11.5%	14.7%
835915.OC	国星股份	日常消费	744.39	9.6%	11.33	17.9%	20.0%	835819.OC	日之源	工业	744.39	9.6%	1.31	10.6%	10.6%
836094.OC	万达股份	可选消费	727.85	9.6%	67.29	4.4%	14.5%	836069.OC	聚源科技	材料	727.85	9.6%	1.47	4.4%	1.5%
836251.OC	万泉东饰	工业	697.12	18.4%	6.99	49.0%	11.8%	835998.OC	多丰传媒	信息技术	697.12	18.4%	5.01	49.0%	11.0%
836242.OC	顺达发展	公用事业	633.57	3.8%	138.37	31.9%	6.9%	836272.OC	百川科技	工业	633.57	3.8%	2.54	31.9%	38.6%
836298.OC	京福股份	信息技术	528.25	-15.1%	17.94	-57.6%	5.5%	836149.OC	旭杰科技	工业	528.25	-15.1%	2.62	-57.6%	13.9%
836091.OC	金麒麟	材料	446.89	95.3%	19.15	-5.3%	7.8%	836265.OC	贝乐药业	日常消费	446.89	95.3%	0.44	-5.3%	2.5%
836102.OC	宜顺股份	能源	409.93	95.6%	40.21	64.6%	16.3%	836317.OC	萨菲尔	材料	409.93	95.6%	0.03	64.6%	0.2%
836163.OC	美安医药	日常消费	367.53	10.1%	1.17	57.5%	3.8%	836100.OC	瑞捷电气	工业	367.53	10.1%	6.27	57.5%	10.8%
836303.OC	嘉顺股份	材料	365.12	9.1%	4.08	-30.7%	30.2%	836036.OC	昆仑股份	信息技术	365.12	9.1%	7.21	-30.7%	38.1%
835862.OC	汉神机电	工业	344.09	-17.0%	17.13	-29.4%	45.4%	836066.OC	研和股份	工业	344.09	-17.0%	0.34	-29.4%	0.4%
835908.OC	仁创生态	工业	322.32	4.8%	21.35	-0.3%	15.9%	835921.OC	中圣节水	工业	322.32	4.8%	0.73	-0.3%	6.1%
836096.OC	创尔非	公用事业	314.94	35.0%	28.58	-837.0%	38.6%	835948.OC	友化威	工业	314.94	35.0%	0.15	-837.0%	36.5%
836297.OC	瑞奇电气	工业	301.88	108.5%	14.32	182.2%	9.9%	836259.OC	高正信息	信息技术	301.88	108.5%	0.65	182.2%	10.8%
836441.OC	伊登软件	信息技术	296.05	4.6%	-1.80	27.8%	-99.6%	836033.OC	欧奥科技	工业	296.05	4.6%	1.08	27.8%	16.6%
836067.OC	一方电气	工业	279.35	2.6%	16.36	17.2%	835964.OC	联捷科技	信息技术	279.35	2.6%	2.16	17.2%	7.4%	
835875.OC	天基新材	材料	275.89	-11.1%	6.27	-77.8%	3.7%	836188.OC	晶若股份	信息技术	275.89	-11.1%	0.91	-77.8%	19.0%
835882.OC	贝利特	材料	263.68	3.2%	0.47	-70.9%	0.5%	836028.OC	工业	263.68	3.2%	2.84	-70.9%	4.9%	
836083.OC	世家装饰	工业	256.39	13.2%	4.35	516.0%	7.1%	836101.OC	丘爵股份	材料	256.39	13.2%	3.74	516.0%	15.6%
836043.OC	大生生态	工业	247.25	-2.5%	6.73	-998.7%	17.7%	836160.OC	亿博股份	材料	247.25	-2.5%	0.51	-998.7%	2.0%
835939.OC	君子酒店	可选消费	227.02	22.1%	18.96	127.3%	49.6%	836451.OC	金鼎技术	材料	227.02	22.1%	-0.25	127.3%	-2.0%
836060.OC	润通工业	可选消费	213.39	18.3%	8.38	-29.6%	11.4%	835965.OC	蓝网科技	信息技术	213.39	18.3%	1.62	-29.6%	11.1%
835841.OC	圣安化工	工业	194.89	-10.2%	8.28	-2427.5%	35.5%	835918.OC	科力智能	可选消费	194.89	-10.2%	-3.51	-2427.5%	-5.0%
836125.OC	捷月科技	工业	194.76	643.2%	20.78	-343.0%	49.1%	835904.OC	双飞人	日常消费	194.76	643.2%	2.15	-343.0%	7.0%
835873.OC	道业科技	工业	192.00	22.7%	32.69	64.8%	28.1%	836006.OC	中汇影视	可选消费	192.00	22.7%	3.98	64.8%	7.4%
835807.OC	上扬股份	工业	187.25	-1.1%	5.47	-40.0%	4.3%	836226.OC	卡友信息	信息技术	187.25	-1.1%	0.46	-40.0%	1.0%
836190.OC	拓球股份	材料	180.27	-12.5%	3.22	166.4%	5.2%	836318.OC	沃达生物	材料	180.27	-12.5%	5.42	166.4%	13.3%
835995.OC	松林股份	工业	174.01	1.6%	7.60	101.5%	14.1%	835994.OC	咏声动力	可选消费	174.01	1.6%	6.28	101.5%	18.7%
835866.OC	德林特	公用事业	169.76	46.2%	37.12	170.8%	23.4%	836065.OC	国宇电力	工业	169.76	46.2%	3.78	170.8%	28.9%
835991.OC	协成科技	工业	160.14	-6.1%	2.12	-19.2%	4.6%	836211.OC	元璋精工	材料	160.14	-6.1%	2.54	-19.2%	31.9%
836070.OC	鑫海开发	工业	142.65	125.8%	10.82	-2427.5%	35.5%	836188.OC	美特林	材料	142.65	125.8%	-1.76	-2427.5%	-3.8%
835990.OC	随视科技	信息技术	148.84	107.3%	5.44	157.5%	13.7%	836005.OC	特视艺术	可选消费	148.84	107.3%	2.57	157.5%	25.1%
836013.OC	英孚泰克	信息技术	144.98	31.1%	-6.46	-61.9%	-12.9%	836072.OC	复兴科技	信息技术	144.98	31.1%	0.48	-61.9%	15.2%
836059.OC	金达科技	材料	139.12	-10.8%	3.46	-2.9%	13.6%	836210.OC	苏马游艇	工业	139.12	-10.8%	6.39	-2.9%	6.5%
836558.OC	春草春草	可选消费	132.72	145.6%	-1.02	-80.2%	-12.0%	836093.OC	亿维电商	可选消费	132.72	145.6%	-2.37	-80.2%	0.0%
836042.OC	泛华体育	工业	131.91	2.9%	18.6%	-3.1%	3.7%	836068.OC	新宇医疗	医疗保健	131.91	2.9%	2.20	18.6%	23.9%
835942.OC	康康医疗	医疗保健	127.63	16.1%	-3.39	-174.2%	-6.1%	836233.OC	蓝电子	工业	127.63	16.1%	2.01	-174.2%	18.7%
836113.OC	泰康园林	工业	127.62	27.2%	9.10	58.5%	30.9%	836048.OC	橙红科技	信息技术	127.62	27.2%	1.53	58.5%	23.5%
836230.OC	冠明新材	材料	122.60	34.0%	0.86	168.9%	2.9%	836188.OC	网博网络	信息技术	122.60	34.0%	-1.93	168.9%	-158.8%
836007.OC	源海物业	金融	121.10	28.5%	-1.41	67.2%	-21.3%	836051.OC	汇光大电	信息技术	121.10	28.5%	-2.26	67.2%	-13.8%
835827.OC	盛嘉伦	材料	118.77	47.0%	2.50	-214.1%	10.3%	836132.OC	宇利物流	工业	118.77	47.0%	1.16	-214.1%	32.7%
836086.OC	美视电子	信息技术	116.47	38.5%	23.01	656.5%	20.9%	836115.OC	三环智能	工业	116.47	38.5%	1.61	656.5%	14.4%
835803.OC	致达智能	工业	112.52	-1.4%	15.32	3.4%	15.6%	836464.OC	华威智云	信息技术	112.52	-1.4%	3.24	3.4%	9.4%
835813.OC	任森科技	日常消费	112.41	30.8%	13.97	127.2%	26.2%	836198.OC	拓视科技	信息技术	112.41	30.8%	1.12	127.2%	13.8%
835960.OC	九易庄	工业	112.24	25.6%	8.97	344.4%	55.9%	835937.OC	源通科技	信息技术	112.24	25.6%	-2.77	344.4%	-25.3%
836031.OC	小奥互动	信息技术	111.00	1.4%	48.34	65.1%	836183.OC	柏林园林	工业	111.00	1.4%	71.31	65.1%	12.5%	
836021.OC	恒润高科	工业	110.92	14322.8%	4.69	-403.7%	4.6%	836192.OC	降神国际	日常消费	110.92	14322.8%	1.28	-403.7%	13.1%
835788.OC	海力奇特	材料	105.54	44.8%	5.38	41.9%	19.6%	836075.OC	三庆生物	日常消费	105.54	44.8%	4.33	41.9%	34.0%
836170.OC	中安精工	工业	103.72	6.3%	2.08	-22.7%	5.7%	835981.OC	环球电路	工业	103.72	6.3%	1.37	-22.7%	31.1%
835976.OC	白鹿温泉	可选消费	96.67	33.5%	11.23	-539.2%	8.3%	836296.OC	海天林业	信息技术	96.67	33.5%	1.19	-539.2%	5.3%
836045.OC	门对门	工业	95.16	6.7%	9.75	150.6%	18.6%	835763.OC	浙江鼎智	可选消费	95.16	6.7%	-0.67	150.6%	-10.3%
835971.OC	尚睿通	可选消费	92.29	20.6%	12.64	20.4%	836080.OC	德洛工业	工业	92.29	20.6%	0.90	20.6%	5.8%	
836179.OC	国天电子	信息技术	90.79	54.0%	1.89	1132.4%	22.2%	836057.OC	华诺环保	公用事业	90.79	54.0%	3.52	1132.4%	13.2%
835896.OC	天津华宇	工业	90.66	119.1%	6.25	79.0%	7.1%	835932.OC	奎灵堂	信息技术	90.66	119.1%	-2.31	79.0%	-13.5%
836508.OC	聚源传媒	材料	90.56	-9.1%	4.24	-48.1%	9.3%	835822.OC	丝路林牧	日常消费	90.56	-9.1%	5.88	-48.1%	25.2%
836012.OC	百研司	信息技术	89.81	78.9%	-38.84	382.2%	0.0%	835964.OC	中星瑞地	工业	89.81	78.9%	0.76	382.2%	2.3%
836209.OC	启越电视	工业	88.87	175.8%	3.56	-147.3%	4.2%	836011.OC	朋方科技	可选消费	88.87	175.8%	11.39	-147.3%	103.8%
835925.OC	昌辉股份	可选消费	87.90	21.2%	4.17	419.3%	15.2%	836465.OC	俊普文化	工业	87.90	21.2%	4.00	419.3%	37.8%
835910.OC	慈星伯	可选消费	87.45	57.9%	7.33	57.9%	97.0%	835889.OC	俊普医疗	医疗保健	87.45	57.9%	3.55	57.9%	32.3%
835828.OC	尚鑫新材	材料	86.97	22.6%	3.20	156.7%	32.4%	835950.OC	智云达	信息技术	86.97	22.6%	-0.86	156.7%	-6.1%
836084.OC	江苏北人	工业	85.60	109.3%	8.64	-633.6%	41.7%	836208.OC	天职咨询	工业	85.60	109.3%	1.05	-633.6%	9.4%
835961.OC	名品世家	可选消费	84.16	95.5%	1.86	-53.9%	4.6%	836300.OC	实力信息	信息技术	84.16	95.5%	1.65	-53.9%	15.4%
836140.OC	天晟药业	工业	83.98	-19.0%	9.56	-57.4%	9.7%	836143.OC	微力堂	可选消费	83.98	-19.0%	1.86	-57.4%	120.3%
835947.OC	高山农业	日常消费	83.56	11.5%	20.95	-22.2%	15.4%	835986.OC	达智咨询	工业	83.56	11.5%	0.89	-22.2%	23.6%
836225.OC	科信通	工业	82.94	13.8%	11.03	34.1%	10.3%	836941.OC	科信通	工业	82.94	13.8%	1.06	34.1%	4.0%
836018.OC	创洁科技	信息技术	82.39	22.2%	3.12	-13.2%	11.1%	836285.OC	点众科技	信息技术	82.39	22.2%	1.87	-13.2%	42.4%
836366.OC	尚航科技	信息技术	81.10	100.1%	5.18	1534.7%	35.0%	835962.OC	视觉时代	可选消费	81.10	100.1%	0.57	1534.7%	7.6%
836087.OC	瑞净净化	工业	79.18	19.7%	2.32	19.7%	7.8%	835946.OC	美虎网络	信息技术	79.18	19.7%	0.02	19.7%	6.4%
836395.OC	朗润科技	信息技术	77.78	-21.9%	-3.29	-177.6%	-9.5%	836216.OC	恩普特	信息技术	77.78	-21.9%	-2.23	-177.6%	17.9%
835970.OC	友达科技	材料	77.64	5.7%	4.89	-34.1%	22.4%	836073.OC	时代正邦	信息技术	77.64	5.7%	0.91	-34.1%	4.7%
835952.OC	希尔电子	信息技术	75.68	-7.0%	-1.89	-194.8%	-4.9%	835918.OC	瀚海检测	工业	75.68	-7.0%	-0.17	-194.8%	15.7%
836076.OC	蛇口船务	工业	75.03	-11.1%	4.28	-317.0%	4.1%	835987.OC	博普健康	信息技术	75.03	-11.1%	-0.58	-317.0%	-8.5%
835998.OC	聚能股份	工业	74.77	8.0%	3.91	93.6%	11.3%	836085.OC	友海丰联	信息技术	74.77	8.0%	0.59	93.6%	12.9%
836288.OC	奥特斯	工业	72.78	7573.5%	16.56	-584.2%	73.1%	836097.OC	国富机械	可选消费	72.78	7573.5%	0.79	-584.2%	38.1%
836070.OC	龙翔电气	工业	72.49	45.6%	1.19	912.6%	2.4%	836205.OC	芯联创展	信息技术	72.49	45.6%	0.04	912.6%	0.8%
836038.OC	瑞格普特	可选消费	72.10	-19.8%	27.01	7.6%	80.3%	835922.OC	菁优教育	信息技术	72.10	-19.8%	-1.57	7.6%	-37.3%
835974.OC	天人科技	工业	71.66	16.5%	18.92	41.7%	25.8%	836187.OC	易信成	信息技术	71.66	16.5%	1.43	41.7%	51.3%
836128.OC	瑞声股份	材料	70.86	15.6%	1.33	-561.4%	4.5%	836204.OC	汉唐咨询	工业	70.86	15.6%	0.24	-561.4%	13.8%
835861.OC	奥博科技	工业	69.												

图表 12: 2016 年 2 月募资总额为 104 亿元, 2015 年总募资额达 1,216 亿元



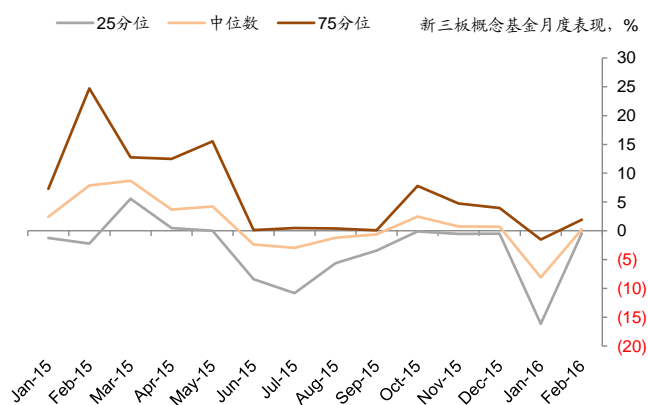
资料来源: 全国中小企业股份转让系统, 中金公司研究部 (发行募资总额数据截止至 2016 年 2 月 29 日)

图表 13: 新三板概念私募基金发行情况



资料来源: 万得资讯, 中金公司研究部

图表 14: 新三板概念基金月度表现



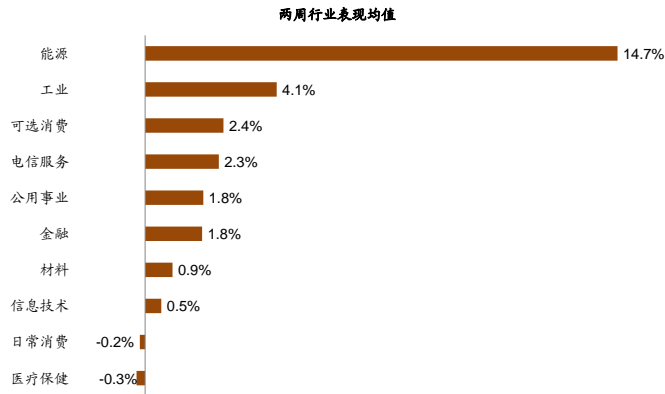
资料来源: 万得资讯, 中金公司研究部





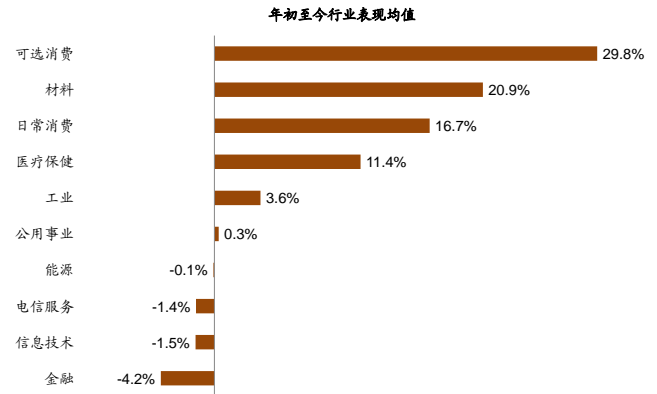
## 做市转让市场

图表 15: 过去两周, 板块以上涨为主。能源领涨(14.7%), 工业次之(4.1%); 医疗保健领跌(-0.3%)



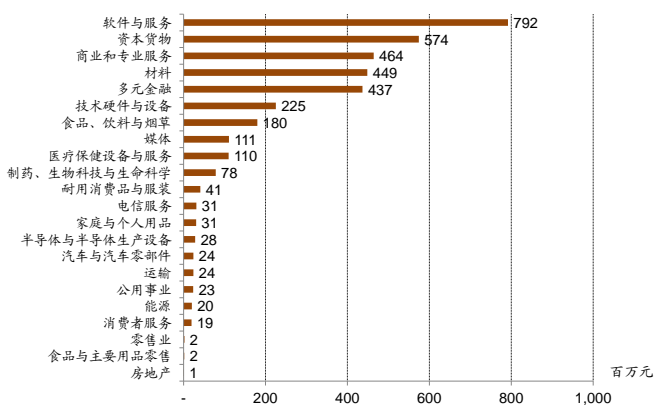
资料来源: 万得资讯, 中金公司研究部

图表 16: 年初至今, 可选消费、材料涨幅较高; 金融、信息技术领跌



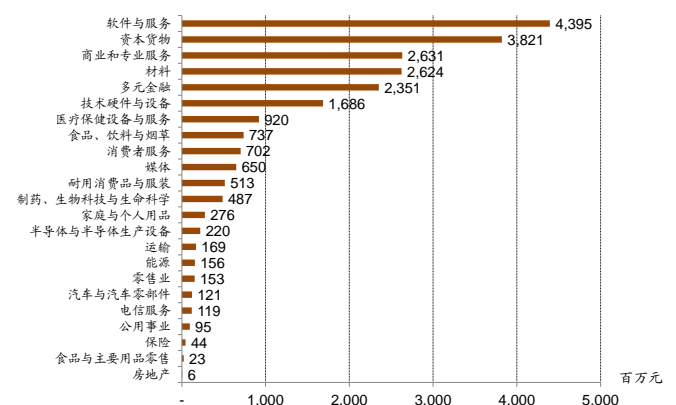
资料来源: 万得资讯, 中金公司研究部

图表 17: 过去两周, 软件与服务、资本货物成交继续活跃, 食品和房地产成交额维持低位



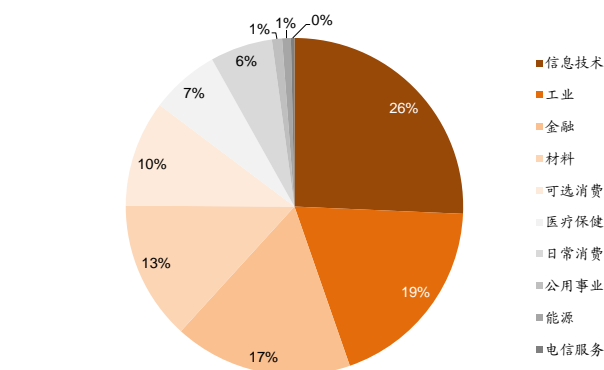
资料来源: 万得资讯, 中金公司研究部

图表 18: 年初至今, 软件与服务、资本货物和商业是成交额最高的板块



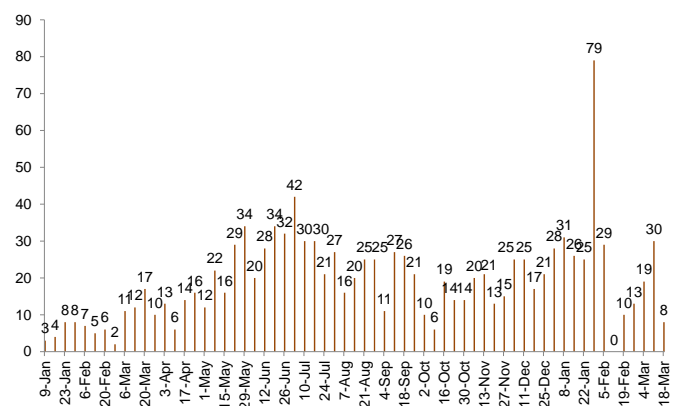
资料来源: 万得资讯, 中金公司研究部

图表 19: 按市值计, 做市转让公司中信息技术占比 26%



资料来源: 万得资讯, 中金公司研究部

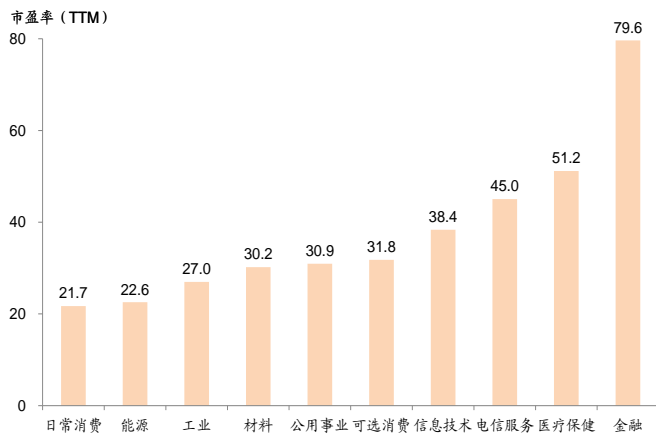
图表 20: 过去两周, 38 家公司从协议转让转为做市转让



资料来源: 万得资讯, 中金公司研究部

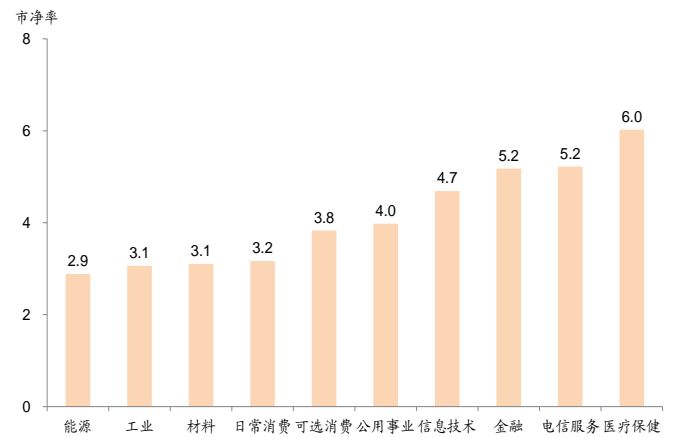


图表 21：做市转让市场行业市盈率分布



资料来源：万得资讯，中金公司研究部，市盈率（整体法），金融行业公司较少

图表 22：做市转让市场行业市净率分布



资料来源：万得资讯，中金公司研究部，市净率（整体法），金融行业公司较少

图表 23：过去两周涨幅最高与跌幅最大的 10 家公司

证券代码	证券名称	行业	挂牌园区	做市起始日	涨跌幅 (%)	成交额 (百万元)	成交量 (百万股)	换手率 (%)
<b>涨幅最高的 10 家公司</b>								
832004.OC	海林节能	信息技术	股转系统挂牌股票 (非园区类)	2016/03/10	75500.0	0.0	0.0	0.0
833336.OC	德生防水	材料	股转系统挂牌股票 (非园区类)	2016/01/04	2800.0	1.0	0.2	0.3
835265.OC	同药药包	材料	大庆高新区	2016/03/09	1840.0	8.0	0.2	1.1
832602.OC	泰通科技	信息技术	股转系统挂牌股票 (非园区类)	2015/12/16	1566.3	10.1	0.6	1.2
831947.OC	丹田股份	工业	股转系统挂牌股票 (非园区类)	2016/03/09	1371.0	0.1	0.0	0.0
834255.OC	上讯信息	信息技术	上海张江	2016/01/12	933.7	26.7	1.3	3.9
831299.OC	北教传媒	可选消费	股转系统挂牌股票 (非园区类)	2016/01/12	780.2	4.3	0.3	0.6
831856.OC	浩淼科技	可选消费	股转系统挂牌股票 (非园区类)	2016/01/05	670.0	0.4	0.0	0.4
831971.OC	开元物业	金融	股转系统挂牌股票 (非园区类)	2015/12/28	553.2	5.5	0.2	5.0
834020.OC	东霖食品	日常消费	股转系统挂牌股票 (非园区类)	2015/12/28	551.2	1.1	0.1	0.1
<b>跌幅最大的 10 家公司</b>								
832188.OC	科安达	信息技术	股转系统挂牌股票 (非园区类)	2016/01/19	-77.5	2.8	0.1	0.7
831413.OC	中创股份	信息技术	股转系统挂牌股票 (非园区类)	2016/03/11	-76.6	0.1	0.0	0.0
430055.OC	达通通信	信息技术	中关村	2015/01/14	-75.7	9.7	2.4	8.9
430301.OC	倚天股份	材料	中关村	2014/11/08	-70.5	2.0	0.5	7.2
831303.OC	澳凯富汇	信息技术	洛阳高新区	2015/07/03	-69.8	6.4	1.6	3.7
430470.OC	哲达科技	信息技术	股转系统挂牌股票 (非园区类)	2016/01/05	-67.4	0.4	0.1	0.2
430431.OC	枫盛阳	医疗保健	股转系统挂牌股票 (非园区类)	2015/04/16	-67.1	100.2	20.5	99.2
832740.OC	芝星炭业	材料	股转系统挂牌股票 (非园区类)	2016/01/19	-63.5	2.1	0.6	2.4
831733.OC	宏图物流	工业	股转系统挂牌股票 (非园区类)	2015/05/27	-62.0	7.9	0.8	3.1
830833.OC	九生堂	医疗保健	武汉东湖	2015/09/24	-61.0	11.6	0.6	5.5

资料来源：万得资讯，中金公司研究部

图表 24：过去两周成交额最高的 20 家公司

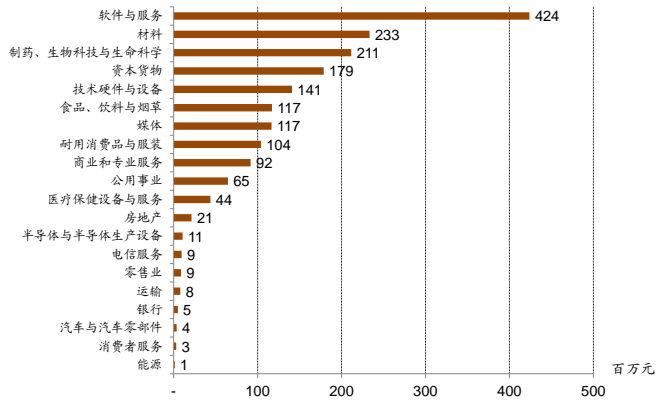
证券代码	证券名称	行业	挂牌园区	做市起始日	成交额 (百万元)	成交量 (百万股)	涨跌幅 (%)	换手率 (%)
832043.OC	卫东环保	工业	股转系统挂牌股票 (非园区类)	2015/11/06	2588.9	810.7	5.7	805.1
830899.OC	联讯证券	金融	股转系统挂牌股票 (非园区类)	2015/06/18	2583.4	1027.4	-16.2	59.2
831963.OC	明利股份	工业	股转系统挂牌股票 (非园区类)	2015/06/19	2107.5	422.0	-15.5	127.3
430609.OC	中磁视讯	信息技术	济南高新区	2014/08/25	450.1	30.1	3.8	71.0
830881.OC	圣象集团	材料	股转系统挂牌股票 (非园区类)	2015/09/30	412.8	49.4	-11.6	10.4
832950.OC	益盟股份	信息技术	股转系统挂牌股票 (非园区类)	2015/09/14	327.9	15.6	-28.5	4.8
831379.OC	融信租赁	金融	股转系统挂牌股票 (非园区类)	2015/01/22	289.5	59.2	-29.1	53.8
430515.OC	麟龙股份	信息技术	股转系统挂牌股票 (非园区类)	2014/08/25	262.7	12.9	-20.9	19.3
430358.OC	基美影业	可选消费	上海张江	2015/06/02	235.9	20.2	-24.8	11.3
830771.OC	华灿电讯	信息技术	股转系统挂牌股票 (非园区类)	2014/12/31	232.4	8.1	-2.0	29.6
430140.OC	新眼光	医疗保健	上海张江	2014/08/25	228.6	16.8	-12.7	34.9
831850.OC	分豆教育	信息技术	股转系统挂牌股票 (非园区类)	2015/06/01	228.5	16.6	-5.4	27.3
830931.OC	仁会生物	医疗保健	股转系统挂牌股票 (非园区类)	2015/03/25	204.4	4.8	-34.8	11.9
831896.OC	思考投资	金融	股转系统挂牌股票 (非园区类)	2015/12/22	199.9	70.9	-12.4	40.3
831988.OC	乐普四方	工业	股转系统挂牌股票 (非园区类)	2015/10/27	194.6	14.7	-32.2	24.0
830866.OC	凌志软件	信息技术	股转系统挂牌股票 (非园区类)	2014/12/12	184.0	12.9	-15.2	18.4
430518.OC	嘉达早教	信息技术	股转系统挂牌股票 (非园区类)	2014/12/02	176.8	16.6	-10.2	38.6
830999.OC	银橙传媒	信息技术	股转系统挂牌股票 (非园区类)	2014/12/18	175.6	9.0	-23.8	8.3
430176.OC	中教股份	可选消费	中关村	2015/05/19	173.5	8.1	-6.4	22.7
830815.OC	蓝山科技	信息技术	中关村	2014/08/25	169.6	37.2	-1.3	14.3

资料来源：万得资讯，中金公司研究部



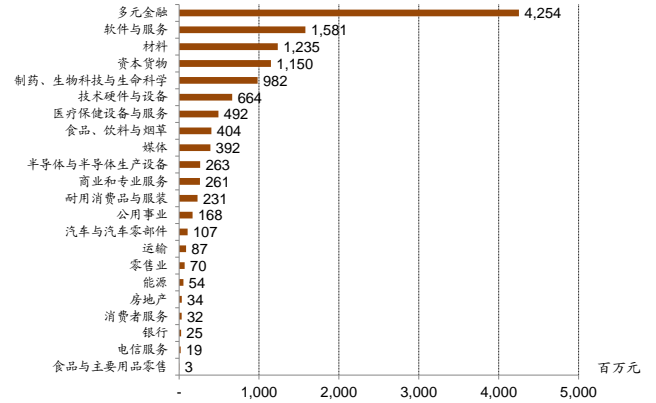
## 协议转让市场

图表 25：过去两周，软件与服务和材料交投最为活跃，消费者服务和能源成交继续清淡



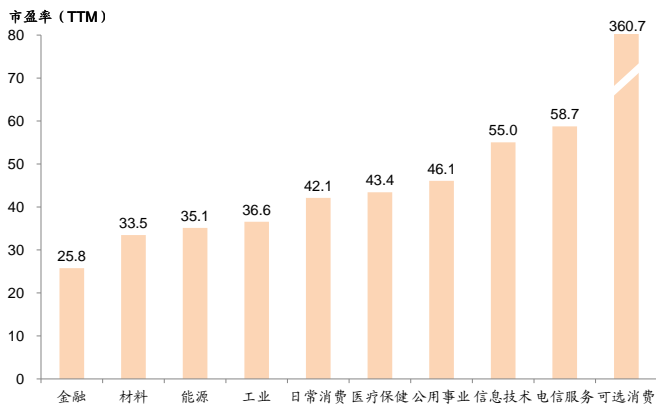
资料来源：万得资讯，中金公司研究部

图表 26：年初至今，多元金融、软件与服务、材料板块成交额最高，分别为 43 亿元、16 亿元和 12 亿元



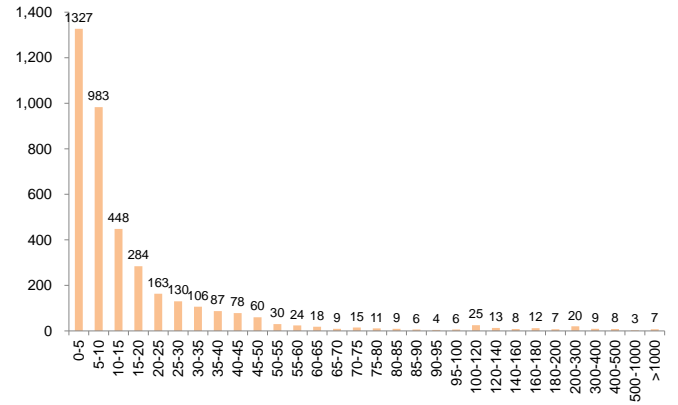
资料来源：万得资讯，中金公司研究部

图表 27：协议转让市场行业市盈率分布



资料来源：万得资讯，中金公司研究部，市盈率采用整体法，可选消费行业存在极值数据

图表 28：协议转让公司股东户数分布情况



资料来源：万得资讯，中金公司研究部

图表 29：过去两周成交额最高的 20 家公司

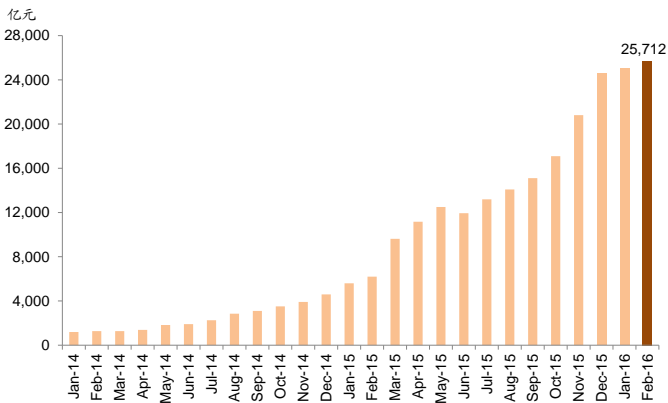
证券代码	证券名称	行业	挂牌园区	代办股份开始转让日	成交额(百万元)	成交量(百万股)	涨跌幅(%)	换手率(%)
832970.OC	东海证券	金融	股转系统挂牌股票(非园区类)	2015/07/27	586.9	120.6	8.2	9.2
832159.OC	合全药业	医疗保健	股转系统挂牌股票(非园区类)	2015/04/03	133.0	10.0	0.0	25.2
835248.OC	越洋科技	材料	股转系统挂牌股票(非园区类)	2016/01/18	124.6	27.4	-5.5	11.3
833225.OC	赛特股份	可选消费	股转系统挂牌股票(非园区类)	2015/08/14	100.1	18.3	0.9	38.4
430011.OC	指南针	信息技术	中关村	2007/01/23	89.0	6.4	-0.6	8.8
832745.OC	奥飞数据	信息技术	股转系统挂牌股票(非园区类)	2015/07/15	84.3	1.0	124.7	19.7
832793.OC	同创伟业	金融	股转系统挂牌股票(非园区类)	2015/07/15	61.1	3.0	-24.4	4.7
430206.OC	尚远环保	工业	武汉东湖	2012/12/28	49.8	3.6	0.0	17.9
430063.OC	工控网	信息技术	中关村	2010/02/08	45.0	1.8	0.0	15.5
834559.OC	河马动画	可选消费	上海张江	2015/12/08	43.8	0.8	12.0	2.5
834639.OC	晨光电缆	工业	股转系统挂牌股票(非园区类)	2015/12/22	39.7	5.5	108.3	11.3
835560.OC	羿斯科技	信息技术	股转系统挂牌股票(非园区类)	2016/01/18	35.2	8.8	23.7	17.2
834068.OC	蓝氧科技	医疗保健	股转系统挂牌股票(非园区类)	2015/11/06	32.4	12.0	-10.0	45.0
835902.OC	科盾科技	信息技术	股转系统挂牌股票(非园区类)	2016/02/22	31.4	4.5	-63.0	4.6
832705.OC	达瑞生物	医疗保健	广州高新区	2015/07/09	30.0	0.4	0.0	1.5
430002.OC	中科软	信息技术	中关村	2006/01/23	28.5	2.2	-3.8	0.6
835183.OC	鸿禧能源	公用事业	股转系统挂牌股票(非园区类)	2015/12/31	26.4	1.7	0.0	2.3
831888.OC	垦丰种业	日常消费	股转系统挂牌股票(非园区类)	2015/01/27	26.1	2.9	-11.5	1.3
832929.OC	原点股份	可选消费	股转系统挂牌股票(非园区类)	2015/08/04	25.3	0.1	0.0	8.8
835094.OC	晓进机械	工业	石家庄高新区	2016/01/04	24.9	1.9	137.6	9.8

资料来源：万得资讯，中金公司研究部



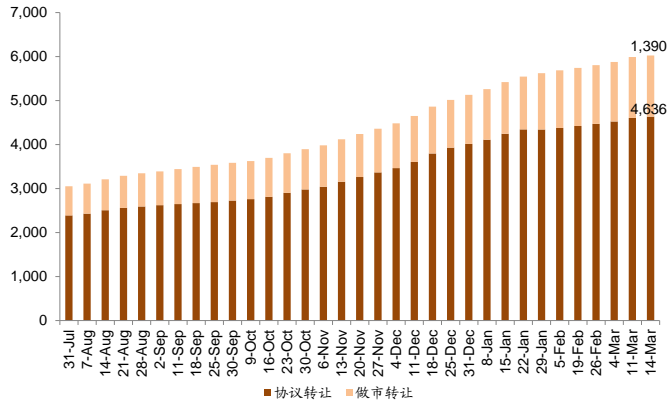
## 新三板概况

图表 30：新三板公司总市值已近 2.6 万亿元



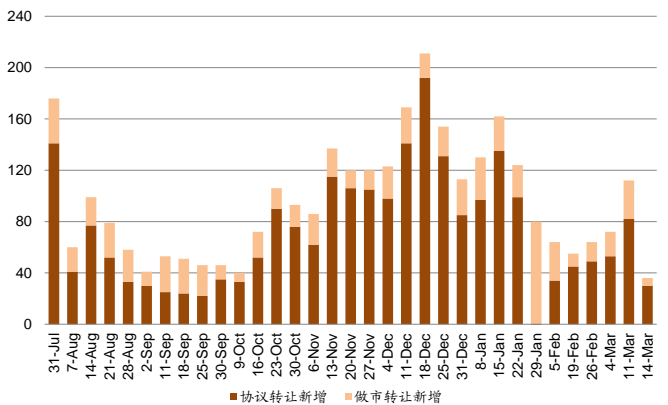
资料来源：全国中小企业股份转让系统，中金公司研究部

图表 31：新三板公司挂牌家数共计 6,026 家，其中做市转让 1,390 家，协议转让 4,636 家



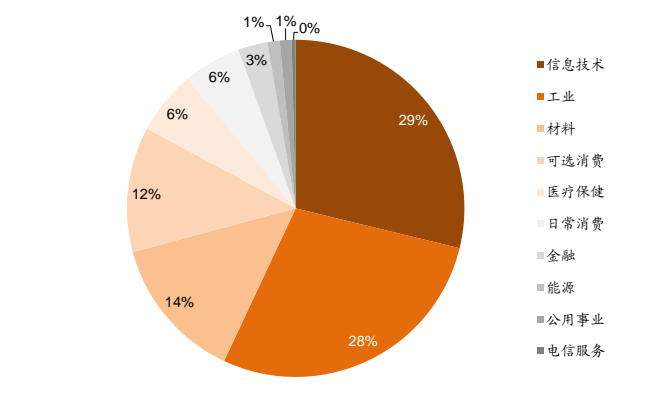
资料来源：万得资讯，中金公司研究部，数据截止 3 月 14 日

图表 32：过去两周，新增挂牌 200 家，其中做市转让 54 家，协议转让 146 家



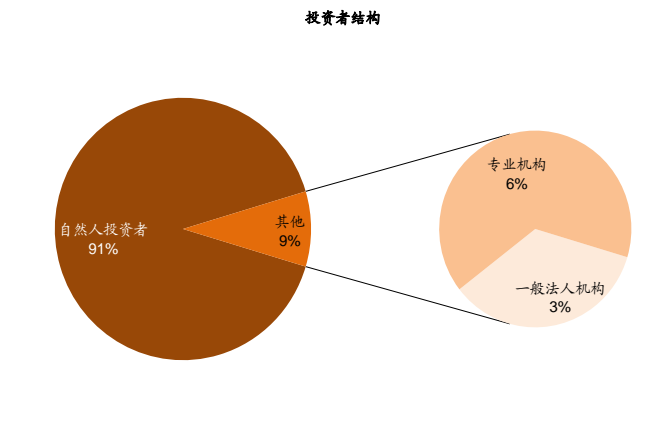
资料来源：万得资讯，中金公司研究部，数据截止 3 月 14 日

图表 33：按公司数计，信息技术和工业占比最高



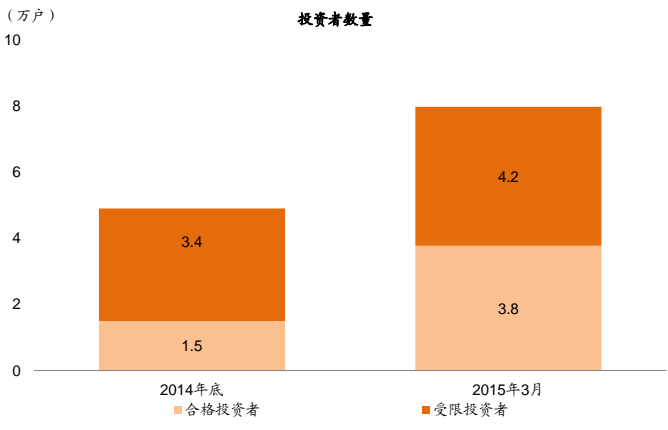
资料来源：万得资讯，中金公司研究部

图表 34：新三板投资者中自然人投资者占比高达 91%



资料来源：全国中小企业股份转让系统，中金公司研究部

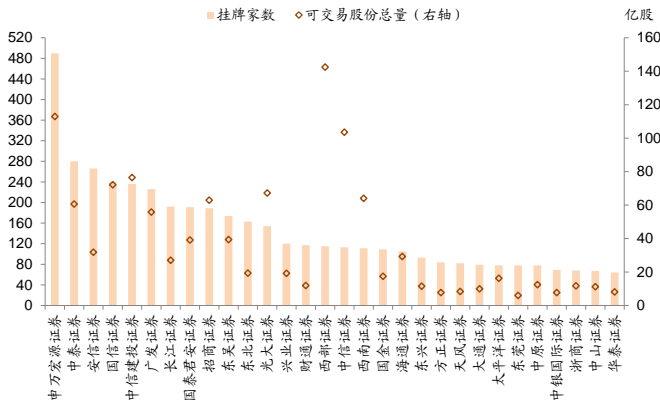
图表 35：合格投资者入市步伐加快



资料来源：全国中小企业股份转让系统，中金公司研究部

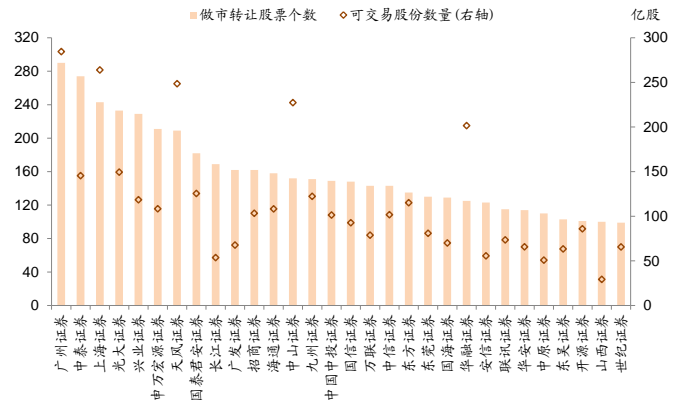


图表 36: 主办挂牌业务, 申万宏源、中泰、安信证券占据前三甲



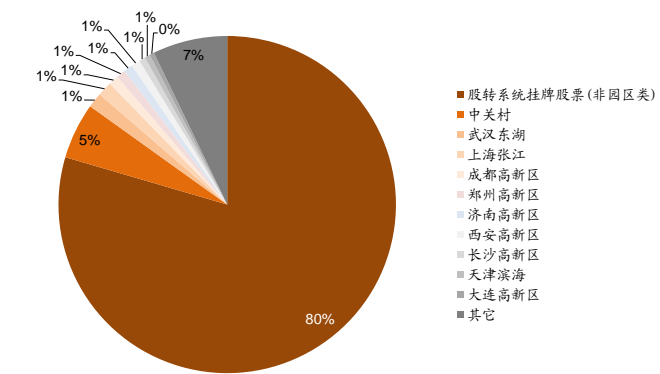
资料来源: 万得资讯, 中金公司研究部

图表 37: 做市业务, 广州、中泰和上海证券占据前三甲



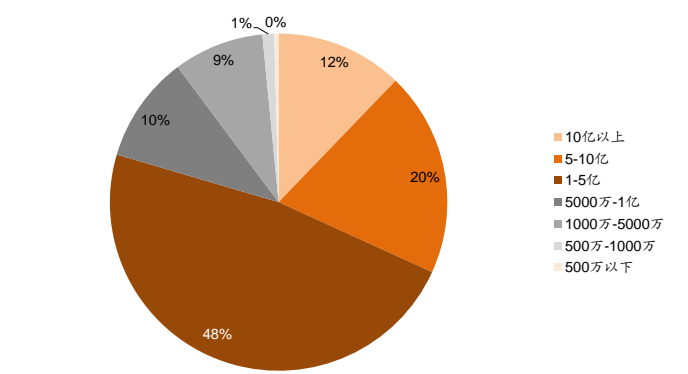
资料来源: 万得资讯, 中金公司研究部

图表 38: 非科技园区企业在新三板中占据主导地位



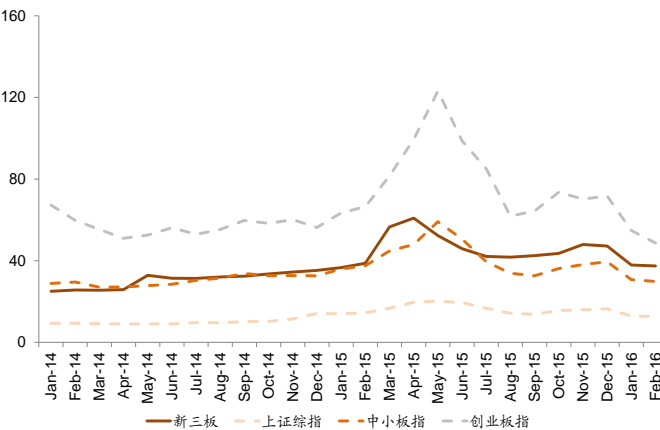
资料来源: 万得资讯, 中金公司研究部

图表 39: 48%的新三板公司市值在1~5亿元区间



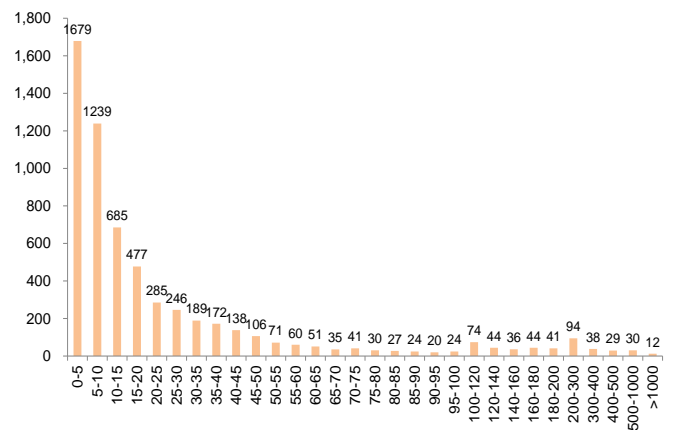
资料来源: 万得资讯, 中金公司研究部

图表 40: 目前, 新三板平均市盈率为 37.5x



资料来源: 全国中小企业股份转让系统, 中金公司研究部, 新三板市盈率为平均市盈率, 上证综指、中小板指、创业板指市盈率为 TTM 市盈率

图表 41: 新三板公司股东户数分布情况



资料来源: 万得资讯, 中金公司研究部



## 法律声明

### 一般声明

本报告由中国国际金融股份有限公司（已具备中国证监会批复的证券投资咨询业务资格）制作。本报告中的信息均来源于我们认为可靠的已公开资料，但中国国际金融股份有限公司及其关联机构（以下统称“中金公司”）对这些信息的准确性及完整性不作任何保证。本报告中的信息、意见等均仅供投资者参考之用，不构成所述证券买卖的出价或征价。该等信息、意见并未考虑到获取本报告人员的具体投资目的、财务状况以及特定需求，在任何时候均不构成对任何人的个人推荐。投资者应当对本报告中的信息和意见进行独立评估，并应同时考量各自的投资目的、财务状况和特定需求，必要时就法律、商业、财务、税收等方面咨询专业财务顾问的意见。对依据或者使用本报告所造成的一切后果，中金公司及/或其关联人员均不承担任何法律责任。

本报告所载的意见、评估及预测仅为本报告出具日的观点和判断。该等意见、评估及预测无需通知即可随时更改。过往的表现亦不应作为日后表现的预示和担保。在不同时期，中金公司可能会发出与本报告所载意见、评估及预测不一致的研究报告。

中金公司的销售人员、交易人员以及其他专业人士可能会依据不同假设和标准、采用不同的分析方法而口头或书面发表与本报告意见及建议不一致的市场评论和/或交易观点，中金公司没有将此意见及建议向报告所有接收者进行更新的义务。中金公司的资产管理部门、自营部门以及其他投资业务部门可能独立做出与本报告中的意见或建议不一致的投资决策。

本报告由受香港证券和期货委员会监管的中国国际金融香港证券有限公司于香港提供。香港的投资者若有任何关于中金公司研究报告的问题请直接联系中国国际金融香港证券有限公司的销售交易代表。本报告作者的香港证监会中央编号已披露在报告首页的作者姓名旁。

本报告由受新加坡金融管理局监管的中国国际金融（新加坡）有限公司（“中金新加坡”）于新加坡向符合新加坡《证券期货法》及《财务顾问法》定义下的认可投资者及/或机构投资者提供。提供本报告于此类投资者，有关财务顾问将无需根据新加坡之《财务顾问法》第 36 条就任何利益及/或其代表就任何证券利益进行披露。有关本报告之任何查询，在新加坡获得本报告的人员可向中金新加坡提出。本报告无意也不应，以直接或间接的方式，发送或传递给任何位于新加坡的其他人士。

本报告由受金融市场行为监管局监管的中国国际金融（英国）有限公司（“中金英国”）于英国提供。本报告有关的投资和服务仅向符合《2000 年金融服务和市场法 2005 年（金融推介）令》第 19（5）条、38 条、47 条以及 49 条规定的人士提供。本报告并未打算提供给零售客户使用。在其他欧洲经济区国家，本报告向被其本国认定为专业投资者（或相当性质）的人士提供。

本报告将依据其他国家或地区的法律法规和监管要求于该国家或地区提供本报告。

### 特别声明

在法律许可的情况下，中金公司可能会持有本报告中提及公司所发行的证券头寸并进行交易，也可能为这些公司提供或争取提供投资银行业务服务。因此，投资者应当考虑到中金公司及/或其相关人员可能存在影响本报告观点客观性的潜在利益冲突。投资者请勿将本报告视为投资或其他决定的唯一参考依据。

研究报告评级分布可从 <http://www.cicc.com.cn/CICC/chinese/operation/page4-4.htm> 获悉。

个股评级标准：“确信买入”（Conviction BUY）：分析员估测未来 6~12 个月，某个股的绝对收益在 30% 以上；绝对收益在 20% 以上的个股为“推荐”、在 -10%~20% 之间的为“中性”、在 -10% 以下的为“回避”；绝对收益在 -20% 以下“确信卖出”（Conviction SELL），星号代表首次覆盖或者评级发生其它除上、下方向外的变更（如\*确信卖出 - 纳入确信卖出、\*回避 - 移出确信卖出、\*推荐 - 移出确信买入、\*确信买入 - 纳入确信买入）。

行业评级标准：“超配”，估测未来 6~12 个月某行业会跑赢大盘 10% 以上；“标配”，估测未来 6~12 个月某行业表现与大盘的关系在 -10% 与 10% 之间；“低配”，估测未来 6~12 个月某行业会跑输大盘 10% 以上。

本报告的版权仅为中金公司所有，未经书面许可任何机构和个人不得以任何形式转发、翻版、复制、刊登、发表或引用。

V150902  
编辑：杨梦雪



## 北京

中国国际金融股份有限公司  
北京市建国门外大街1号  
国贸写字楼2座28层  
邮编: 100004  
电话: (86-10) 6505-1166  
传真: (86-10) 6505-1156

## 深圳

中国国际金融股份有限公司深圳分公司  
深圳市福田区深南大道7088号  
招商银行大厦25楼2503室  
邮编: 518040  
电话: (86-755) 8319-5000  
传真: (86-755) 8319-9229

## 上海

中国国际金融股份有限公司上海分公司  
上海市浦东新区陆家嘴环路1233号  
汇亚大厦32层  
邮编: 200120  
电话: (86-21) 5879-6226  
传真: (86-21) 5888-8976

## Singapore

China International Capital Corporation (Singapore) Pte. Limited  
#39-04, 6 Battery Road  
Singapore 049909  
Tel: (65) 6572-1999  
Fax: (65) 6327-1278

## 香港

中国国际金融(香港)有限公司  
香港中环港景街1号  
国际金融中心第一期29楼  
电话: (852) 2872-2000  
传真: (852) 2872-2100

## United Kingdom

China International Capital Corporation (UK) Limited  
Level 25, 125 Old Broad Street  
London EC2N 1AR, United Kingdom  
Tel: (44-20) 7367-5718  
Fax: (44-20) 7367-5719

### 北京建国门外大街证券营业部

北京市建国门外大街甲6号  
SK大厦1层  
邮编: 100022  
电话: (86-10) 8567-9238  
传真: (86-10) 8567-9235

### 上海德丰路证券营业部

上海市奉贤区德丰路299弄1号  
A座11楼1105室  
邮编: 201400  
电话: (86-21) 5879-6226  
传真: (86-21) 6887-5123

### 南京汉中路证券营业部

南京市鼓楼区汉中路2号  
亚太商务楼30层C区  
邮编: 210005  
电话: (86-25) 8316-8988  
传真: (86-25) 8316-8397

### 厦门莲岳路证券营业部

厦门市思明区莲岳路1号  
磐基中心商务楼4层  
邮编: 361012  
电话: (86-592) 515-7000  
传真: (86-592) 511-5527

### 重庆洪湖西路证券营业部

重庆市北部新区洪湖西路9号  
欧瑞蓝爵商务中心10层及欧瑞  
蓝爵公馆1层  
邮编: 401120  
电话: (86-23) 6307-7088  
传真: (86-23) 6739-6636

### 佛山季华五路证券营业部

佛山市禅城区季华五路2号  
卓远商务大厦一座12层  
邮编: 528000  
电话: (86-757) 8290-3588  
传真: (86-757) 8303-6299

### 宁波扬帆路证券营业部

宁波市高新区扬帆路999弄5号  
11层  
邮编: 315103  
电话: (86-0574) 8907-7288  
传真: (86-0574) 8907-7328

### 北京科学院南路证券营业部

北京市海淀区科学院南路2号  
融科资讯中心A座6层  
邮编: 100190  
电话: (86-10) 8286-1086  
传真: (86-10) 8286-1106

### 深圳福华一路证券营业部

深圳市福田区福华一路6号  
免税商务大厦裙楼201  
邮编: 518048  
电话: (86-755) 8832-2388  
传真: (86-755) 8254-8243

### 广州天河路证券营业部

广州市天河区天河路208号  
粤海天河城大厦40层  
邮编: 510620  
电话: (86-20) 8396-3968  
传真: (86-20) 8516-8198

### 武汉中南路证券营业部

武汉市武昌区中南路99号  
保利广场写字楼43层4301-B  
邮编: 430070  
电话: (86-27) 8334-3099  
传真: (86-27) 8359-0535

### 天津南京路证券营业部

天津市和平区南京路219号  
天津环贸商务中心(天津中心)10层  
邮编: 300051  
电话: (86-22) 2317-6188  
传真: (86-22) 2321-5079

### 云浮新兴东堤北路证券营业部

云浮市新兴县新城镇东堤北路温氏科技园服务  
楼C1幢二楼  
邮编: 527499  
电话: (86-766) 2985-088  
传真: (86-766) 2985-018

### 福州五四路证券营业部

福州市鼓楼区五四路128-1号恒力城办公楼  
38层02-03室  
邮编: 350001  
电话: (86-591) 8625 3088  
传真: (86-591) 8625 3050

### 上海淮海中路证券营业部

上海市淮海中路398号  
邮编: 200020  
电话: (86-21) 6386-1195  
传真: (86-21) 6386-1180

### 杭州教工路证券营业部

杭州市教工路18号  
世贸丽晶城欧美中心1层  
邮编: 310012  
电话: (86-571) 8849-8000  
传真: (86-571) 8735-7743

### 成都滨江东路证券营业部

成都市锦江区滨江东路9号  
香格里拉办公楼1层、16层  
邮编: 610021  
电话: (86-28) 8612-8188  
传真: (86-28) 8444-7010

### 青岛香港中路证券营业部

青岛市市南区香港中路9号  
香格里拉写字楼中心11层  
邮编: 266071  
电话: (86-532) 6670-6789  
传真: (86-532) 6887-7018

### 大连港兴路证券营业部

大连市中山区港兴路6号  
万达中心16层  
邮编: 116001  
电话: (86-411) 8237-2388  
传真: (86-411) 8814-2933

### 长沙车站北路证券营业部

长沙市芙蓉区车站北路459号  
证券大厦附楼三楼  
邮编: 410001  
电话: (86-731) 8878-7088  
传真: (86-731) 8446-2455



CICC  
中金公司

