



## 新三板化工行业周报

# 关注业绩良好和新材料类公司

2016年3月1日

### 投资要点

分析师：付立春

执业编号：S0300515120001

电话：010-8493 8897

邮箱：fulichun@lxsec.com

研究助理：陈博

电话：010-6440 8516

邮箱：chenbo@lxsec.com

### 三板做市指数



资料来源：wind，联讯证券

### 相关研究

《海优新材（831697）：做 EVA 胶膜专家，助力光伏发展》2016-02-02

《海龙核科（832026）：发展核电辅材，业绩望放光彩》2016-02-29

◇ 上周市场表现：东财基础化工行业成交量排名第 9 位；成交金额排名第 9 位；区间日均换手率排名第 4 位

上周东财二级行业中，基础化工行业成交量 1732 万股，排名第 9 位；成交金 1.39 亿元，排名第 9 位；日均换手率为 0.81%，排名第 4 位；区间涨跌幅（总市值加权平均）为-0.72%，排名第 15 位。

◇ 上周东财基础化工行业协议转让：博森科技（835248）、同立高科（430533）和大自然（834019）成交量和成交额位列前三

博森科技、同立高科和大自然成交量分别为 136 万股、133.2 万股和 97.91 万股，成交金额分别为 1493.6 万元、925.4 万元和 979.4 万元。换手率方面 佳景科技（835388）以 50.00%列首位；涨跌幅方面：民生科技（832996）以 353.17%列第一。

◇ 上周东财基础化工行业做市交易：圣泉集团（830881）成交量和成交额均为第一；安达科技（830809）成交量和成交额均列第二

圣泉集团（830881）成交量 316 万股、成交额 2468 万元，均为第一；安达科技（830809）成交量 173 万股、成交额 1391 万元，均列第二。古城香业（830837）成交量 55.8 万股列第三位；金宏气体（831450）成交金额为 837 万元列第三位。惠柏新材（832862）换手率 6.50%列第一。巨峰股份（830818）涨幅 4.0%列第一。

◇ 上周东财基础化工行业融资情况：11 家发布增发预案；4 家增发实施，科宏生物（830940）募资 2400 万元，股价溢价率 233%

城发集塑（834790）、树业环保（430462）和禾昌聚合（832089）等 11 家公布增发预案，恒神股份（832397）拟以每股最低 7 元价格，增发 5000 万股，预计募资 4 亿元，募资规模列第一，目前正在实施中。科宏生物、莱姆佳（832837）和固泰新材（832644）等 4 家增发实施。

◇ 上周东财基础化工行业挂牌与做市：2 家挂牌公司，2 家协议转做市

挂牌公司：百花香料（835774）从事天然香料、何处香料等产销；中达软塑（835905）从事 BOPP 烟膜和平膜等产销。协议转做市公司：凯科科技（833483）从事管件和管材产销；喜丰节水（833522）从事节水器材、保温材料、农业机械等产销。

◇ 重要事件

上周 8 家公司公布 2015 年业绩，其中 5 家业绩表现良好。

确成硅化（833656）拟对外投资设立 Quechen Silicon Chemical (Thailand)



Co., Ltd.

**红旗民爆 (833480)** 以人民币 4000 万元现金的总价格收购安徽光大矿业投资有限公司持有的吉尔吉斯斯坦境内唯一拥有炸药生产资质的吉中合资萨硫特爆破有限公司 55% 股权。

**海龙核科 (832026)** 全资子公司完成工商注册登记。

#### ◇ 投资策略

上周宁夏新龙 (832038)、确成硅化 (833656)、新泰材料 (833259)、族兴新材 (830854) 和南京试剂 (833179) 等公司公布 2015 年业绩数据, 以上 5 家公司业绩表现良好, 业务涉及领域分布在新源汽车行业锂电池、环保 PVC 低汞触媒、精细和专用化学品等, 具有较好的市场前景和较高的附加值, 推荐以上 5 家业绩良好型公司。

根据《石油和化学工业“十三五”发展指南》, 我国“十三五”期间将大力培育化工新材料、生物化工、现代煤化工、生产性服务业等战略性新兴产业, 海龙核科 (832026)、海优新材 (831697)、久日新材 (430141)、宇昂科技 (430179) 和惠柏新材 (832862) 等公司在核用/非核用防火密封材料、中子吸收材料、太阳能光伏 EVA 胶膜材料、食品包装材料、光引发剂材料、风电专用环氧树脂等精细、专用化工材料领域均有优异表现, 顺应政策发展形势, 具有投资价值, 推荐以上 5 家新材料型公司。

#### ◇ 风险提示

行业政策风险、技术竞争风险、安全生产风险、新三板流动性风险。



## 目 录

一、上周市场表现：东财基础化工行业成交量 1732 万股，排名第 9 位；成交金额 1.39 亿元，排名第 9 位；区间日均换手率为 0.81%，排名第 4 位 .....	5
二、上周东财基础化工行业协议转让个股：博森科技（835248）、同立高科（430533）和大自然（834019）成交量和成交额位列前三.....	6
(1) 成交量前十 .....	6
(2) 成交金额前十 .....	7
(3) 换手率前十 .....	7
(4) 涨跌幅前十 .....	8
三、上周东财基础化工行业做市交易个股：圣泉集团（830881）成交量 316 万股、成交额 2468 万元，均为第一；安达科技（830809）成交量 173 万股、成交额 1391 万元，均列第二.....	8
(1) 成交量前十 .....	8
(2) 成交金额前十 .....	8
(3) 换手率前十 .....	9
(4) 涨跌幅前十 .....	9
四、上周东财基础化工行业融资情况：11 家发布增发预案；4 家增发实施，科宏生物（830940）募资 2400 万元，股价溢价率 233% .....	10
(1) 增发预案.....	10
(2) 增发实施.....	10
五、上周东财基础化工行业挂牌与做市：2 家挂牌公司，2 家协议转做市 .....	10
六、重要事件 .....	11
(1) 2015 年度业绩公告 .....	11
(2) 其他重要事件 .....	11
七、投资策略.....	12
八、风险提示.....	14

## 图表目录

图表 1： 上周东财二级行业成交量（百万股） .....	5
图表 2： 上周东财二级行业成交金额（百万元） .....	5
图表 3： 上周东财二级行业区间日均换手率（%） .....	6
图表 4： 上周东财二级行业区间涨跌幅（总市值加权平均）（%） .....	6
图表 5： 协议转让成交量前十 .....	6
图表 6： 协议转让成交金额前十 .....	7
图表 7： 协议转让换手率前十 .....	7
图表 8： 协议转让涨跌幅前十 .....	8
图表 9： 做市交易成交量前十 .....	8
图表 10： 做市交易成交金额前十 .....	8
图表 11： 做市交易换手率前十 .....	9



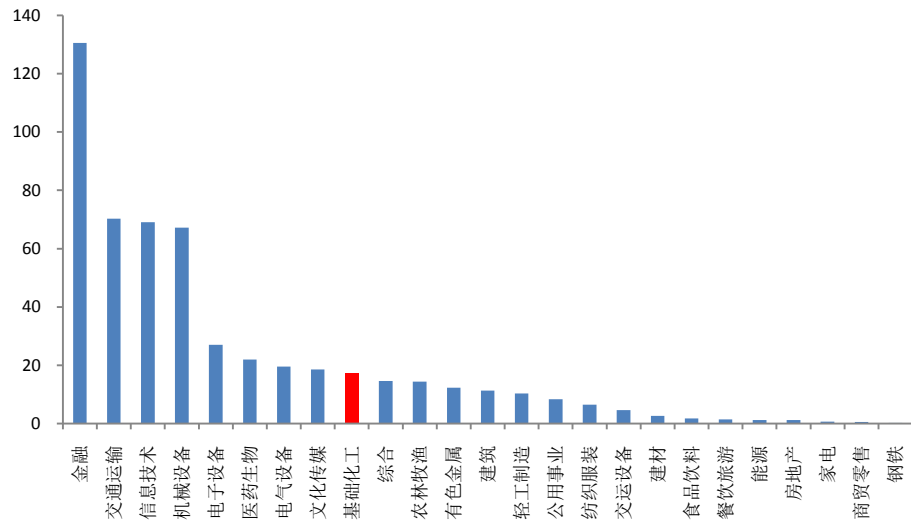
图表 12: 做市交易涨跌幅前十 .....	9
图表 13: 上周基础化工行业公司增发预案.....	10
图表 14: 上周基础化工行业公司增发实施.....	10
图表 15: 上周基础化工行业挂牌公司情况.....	10
图表 16: 上周基础化工行业协议转做市公司情况.....	10
图表 17: 上周基础化工行业公司 2015 年业绩公告情况.....	11
图表 18: 业绩良好型投资组合 .....	12
图表 19: 新材料型投资组合.....	13



**一、上周市场表现：东财基础化工行业成交量 1732 万股，排名第 9 位；成交金额 1.39 亿元，排名第 9 位；区间日均换手率为 0.81%，排名第 4 位**

上周东财二级行业中，基础化工行业成交量 1732 万股，排名第 9 位。

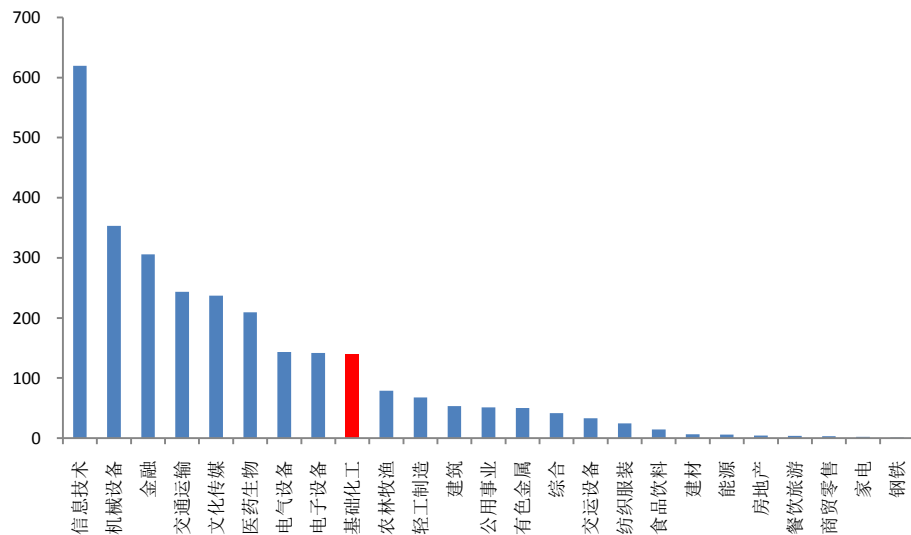
**图表1： 上周东财二级行业成交量（百万股）**



资料来源: choice, 联讯证券

上周东财二级行业中，基础化工行业成交金 1.39 亿元，排名第 9 位。

**图表2： 上周东财二级行业成交金额（百万元）**

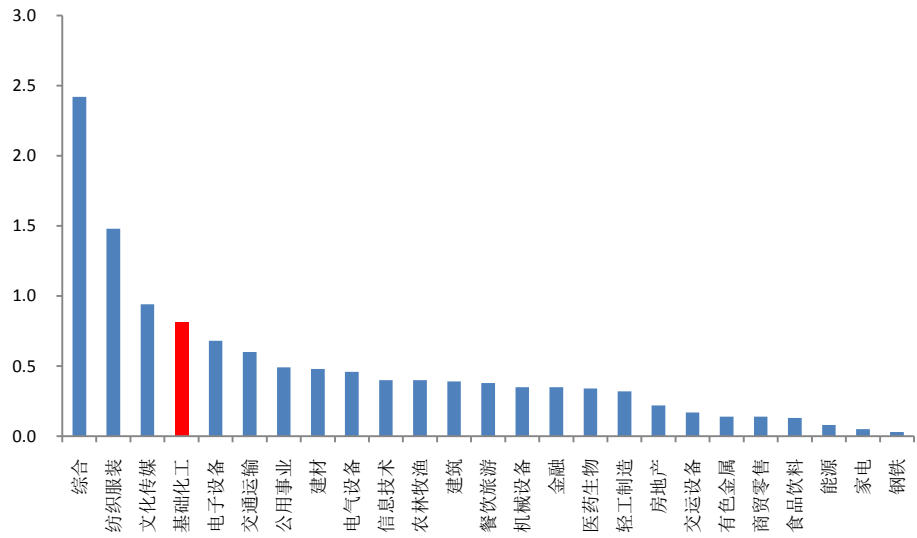


资料来源: choice, 联讯证券

上周东财二级行业中，基础化工行业区间日均换手率为 0.81%，排名第 4 位。



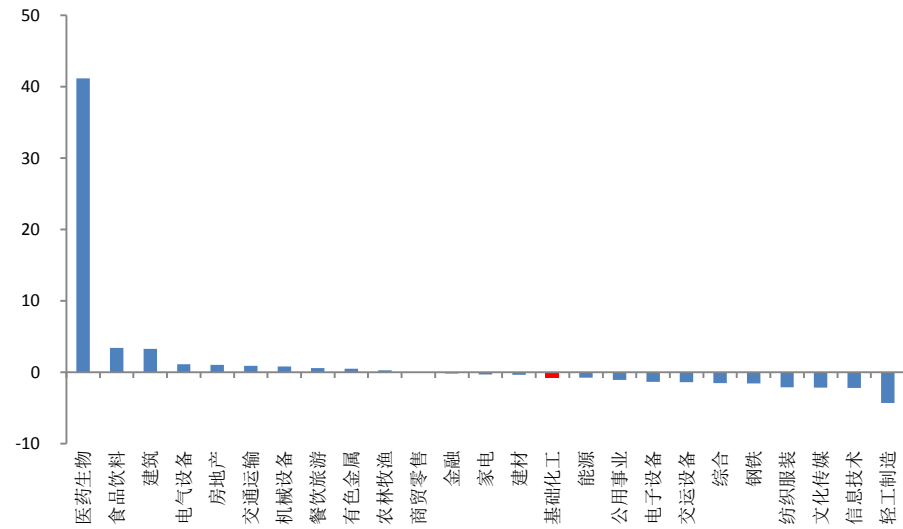
图表3： 上周东财二级行业区间日均换手率（%）



资料来源: choice, 联讯证券

上周东财二级行业中，基础化工行业区间涨跌幅（总市值加权平均）为-0.72%，排名第 15 位。

图表4： 上周东财二级行业区间涨跌幅（总市值加权平均）（%）



资料来源: choice, 联讯证券

## 二、上周东财基础化工行业协议转让个股：博森科技（835248）、同立高科（430533）和大自然（834019）成交量和成交额位列前三

### （1）成交量前十

图表5： 协议转让成交量前十

序号	证券代码	证券名称	成交量(万股)
1	835248.OC	博森科技	136.0000



序号	证券代码	证券名称	成交量(万股)
2	430533.OC	同立高科	132.2000
3	834019.OC	大自然	97.9100
4	831103.OC	怡达化学	47.0000
5	832996.OC	民生科技	40.0000
6	430395.OC	奥盖克	30.5000
7	835388.OC	佳景科技	30.0000
8	830853.OC	天加新材	30.0000
9	835627.OC	南松医药	17.8750
10	831928.OC	开泰石化	15.7000

资料来源: choice, 联讯证券

### (2) 成交金额前十

图表6: 协议转让成交金额前十

序号	证券代码	证券名称	成交金额(万元)
1	835248.OC	博森科技	1,493.5900
2	834019.OC	大自然	979.4397
3	430533.OC	同立高科	925.4000
4	832996.OC	民生科技	600.0000
5	430395.OC	奥盖克	182.1600
6	835388.OC	佳景科技	90.0000
7	830853.OC	天加新材	85.0000
8	831928.OC	开泰石化	81.0140
9	834436.OC	天祥新材	79.1000
10	835627.OC	南松医药	78.2767

资料来源: choice, 联讯证券

### (3) 换手率前十

图表7: 协议转让换手率前十

序号	证券代码	证券名称	换手率(%)
1	835388.OC	佳景科技	50.0000
2	430533.OC	同立高科	5.9735
3	835627.OC	南松医药	3.6602
4	832996.OC	民生科技	1.8515
5	831103.OC	怡达化学	1.6713
6	834162.OC	江平生物	1.6000
7	830853.OC	天加新材	1.5981
8	834019.OC	大自然	1.4248
9	834436.OC	天祥新材	1.1042
10	430395.OC	奥盖克	0.5990

资料来源: choice, 联讯证券



#### (4) 涨跌幅前十

图表8： 协议转让涨跌幅前十

序号	证券代码	证券名称	涨跌幅 (%)
1	832996.OC	民生科技	353.1722
2	831391.OC	三达奥克	135.0000
3	834162.OC	江平生物	54.0000
4	430533.OC	同立高科	24.3339
5	834416.OC	丰兆新材	17.0576
6	830853.OC	天加新材	16.6667
7	430056.OC	中航新材	11.0000
8	832452.OC	兴华股份	6.9231
9	835627.OC	南松医药	5.2500
10	835248.OC	博森科技	3.5971

资料来源: choice, 联讯证券

三、上周东财基础化工行业做市交易个股：圣泉集团（830881）成交量 316 万股、成交额 2468 万元，均为第一；安达科技（830809）成交量 173 万股、成交额 1391 万元，均列第二

#### (1) 成交量前十

图表9： 做市交易成交量前十

序号	证券代码	证券名称	成交量(万股)
1	830881.OC	圣泉集团	316.4406
2	830809.OC	安达科技	172.6000
3	830837.OC	古城香业	55.8208
4	832397.OC	恒神股份	51.3000
5	830818.OC	巨峰股份	47.2000
6	430141.OC	久日新材	41.0000
7	430555.OC	英派瑞	40.0200
8	831450.OC	金宏气体	35.7000
9	430721.OC	瑞杰塑料	23.2000
10	833819.OC	颖泰生物	19.7000

资料来源: choice, 联讯证券

#### (2) 成交金额前十

图表10： 做市交易成交金额前十

序号	证券代码	证券名称	成交金额(万元)
1	830881.OC	圣泉集团	2,467.8769
2	830809.OC	安达科技	1,391.1560
3	831450.OC	金宏气体	837.5770
4	430141.OC	久日新材	631.2550
5	830837.OC	古城香业	533.7050





序号	证券代码	证券名称	成交金额(万元)
6	832397.OC	恒神股份	391.0460
7	430721.OC	瑞杰塑料	264.8960
8	830818.OC	巨峰股份	248.6640
9	832873.OC	金奇精化	214.5440
10	832862.OC	惠柏新材	198.9000

资料来源: choice, 联讯证券

### (3) 换手率前十

图表11: 做市交易换手率前十

序号	证券代码	证券名称	换手率 (%)
1	832862.OC	惠柏新材	6.5000
2	832873.OC	金奇精化	3.0800
3	830809.OC	安达科技	1.6017
4	833819.OC	颖泰生物	1.5272
5	430721.OC	瑞杰塑料	1.3333
6	831737.OC	地浦科技	1.1259
7	831450.OC	金宏气体	1.1063
8	430141.OC	久日新材	0.8299
9	830818.OC	巨峰股份	0.6943
10	830881.OC	圣泉集团	0.6512

资料来源: choice, 联讯证券

### (4) 涨跌幅前十

图表12: 做市交易涨跌幅前十

序号	证券代码	证券名称	涨跌幅 (%)
1	830818.OC	巨峰股份	3.9920
2	832535.OC	润龙包装	3.0769
3	830809.OC	安达科技	2.6385
4	430221.OC	风帆科技	2.1739
5	831487.OC	山大合盛	2.1277
6	831053.OC	美佳新材	1.7974
7	832758.OC	鑫甬生物	1.6260
8	830789.OC	博富科技	1.6216
9	832604.OC	中源欧佳	1.5559
10	430179.OC	宇昂科技	1.2895

资料来源: choice, 联讯证券



四、上周东财基础化工行业融资情况：11家发布增发预案；4家增发实施，科宏生物（830940）募资2400万元，股价溢价率233%

(1) 增发预案

图表13： 上周基础化工行业公司增发预案

序号	代码	名称	最新进度	增发数量（万股）		募集总额（万元）		增发价格（元）	
				上限	下限	上限	下限	上限	下限
1	834790.OC	城发集塑	董事会批准	5000.00	5000.00	6000.00	6000.00	1.20	1.20
2	430462.OC	树业环保	董事会批准	1200.00	1200.00	16800.00	16800.00	14.00	14.00
3	832089.OC	禾昌聚合	董事会批准	600.00	600.00	3360.00	3360.00	5.60	5.60
4	832731.OC	精通科技	股东大会批准	200.00	200.00	1000.00	1000.00	5.00	5.00
5	835723.OC	宝海微元	董事会批准	617.20	617.20	2160.20	2160.20	3.50	3.50
6	830956.OC	润佳股份	实施中	448.50	448.50	493.35	493.35	1.10	1.10
7	831103.OC	怡达化学	实施中	1030.00	1030.00	10866.50	10866.50	10.55	10.55
8	832290.OC	双猫股份	股东大会修改	134.48	134.48	1669.99	1669.99	12.39	12.39
9	834117.OC	山东绿霸	股东大会批准	700.00	700.00	12600.00	12600.00	18.00	16.00
10	832604.OC	中源欧佳	实施中	406.40	406.40	1910.08	1910.08	4.70	4.70
11	832397.OC	恒神股份	实施中	5000.00	5000.00	40000.00	40000.00	8.00	7.00

资料来源：Choice，联讯证券

(2) 增发实施

图表14： 上周基础化工行业公司增发实施

序号	代码	名称	募资总额（万元）	增发数量（万股）	增发价格	最新价格	折溢价率(%)
1	430462.OC	树业环保	23382.00	1732.00	13.50	16.91	25.26
2	832837.OC	莱姆佳	3045.80	785.00	3.88	5.61	44.59
3	830940.OC	科宏生物	2400.00	400.00	6.00	20.00	233.33
4	832644.OC	固泰新材	400.00	44.44	9.00	—	—

资料来源：Choice，联讯证券

五、上周东财基础化工行业挂牌与做市：2家挂牌公司，2家协议转做市

图表15： 上周基础化工行业挂牌公司情况

代码	简称	主营产品	2014年		股份总量（万股）
			营业收入（万元）	归属母公司净利润（万元）	
835774.OC	百花香料	天然香料、合成香料、各种香型的香精	52874.11	1426.41	3592.57
835905.OC	中达软塑	BOPP 烟膜、BOPP 平膜等	26034.34	1591.25	15000

资料来源：wind，联讯证券

图表16： 上周基础化工行业协议转做市公司情况

代码	简称	主营产品	2014年		股份总量（万股）
			营业收入（万元）	归属母公司净利润（万元）	
833483.OC	凯科科技	管件、管材	9388.33	-1908.67	8150
833522.OC	喜丰节水	节水器材、保温材料、农用机械制造及	18767.24	1967.21	4800



		销售			
--	--	----	--	--	--

资料来源: choice, 联讯证券

## 六、重要事件

### (1) 2015 年度业绩公告

图表17: 上周基础化工行业公司 2015 年业绩公告情况

代码	简称	主营产品	营业总收入 (万元)	同比增长 %	归母净利润 (万元)	同比增长 %
832038.OC	宁夏新龙	PVC 低汞触媒	14380.10	32.80	2000.26	91.81
833656.OC	确成硅化	沉淀法白炭黑	72223.13	18.06	11168.25	14.32
833259.OC	新泰新材	六氟磷酸锂	7602.64	356.12	2041.35	268.65
831374.OC	吉人高新	防腐漆、地坪漆、水性工业漆等	28648.42	-6.72	3358.92	-7.05
830854.OC	族兴新材	金属颜料、微细球形铝粉	21564.11	2.84	3229.26	53.52
834279.OC	科威环保	水处理药剂及水处理服务	7481.30	-27.92	3.58	-99.45
831756.OC	德高化成	半导体封装胶条、LED 硅胶等	1138.26	11.42	0.75	102.84
833179.OC	南京试剂	化学试剂、催化剂及助剂、药用辅料	18294.14	10.05	1923.11	54.13

资料来源: choice, 联讯证券

### (2) 其他重要事件

#### 确成硅化 (833656): 对外投资 (设立全资子公司公告)

公司拟以不超过 3000 万美元的自有资金投资设立“确成硅化(泰国)有限公司 (Quechen Silicon Chemical (Thailand) Co., Ltd.)”(暂定名, 以实际注册名称为准)。

公司拟投资设立的全资子公司主要从事白炭黑的研发、生产和销售, 此次投资有助于巩固并进一步开拓国际市场, 提升公司综合实力。

#### 红旗民爆 (833480): 关于收购境外公司股权的公告

公司以人民币 4000 万元现金的总价格收购安徽光大矿业投资有限公司持有的吉尔吉斯斯坦境内唯一拥有炸药生产资质的吉中合资萨硫特爆破有限公司 55% 股权。

公司此次控股萨硫特公司, 充分落实公司的发展战略, 加快布局海外民爆产业链, 进一步扩大公司的经营规模, 提高公司的整体盈利水平。此外, 我国正在大力促进“一带一路”建设, 沿线各国资源禀赋各异, 经济互补性较强, 彼此之间合作潜力和空间很大, 并且基础设施的互联互通是“一带一路”建设的优先领域。公司此次收购吉尔吉斯共和国萨硫特公司股权, 可以积极助推公司融入到“一带一路”建设中去, 有利于公司依托宏观政策, 顺应发展潮流, 积极参与国际竞争, 在全球资源配置中占得先机。

#### 海龙核科 (832026): 关于全资子公司完成工商注册登记的公告



公司全资子公司海核华隆（上海）智能科技有限公司已完成工商注册登记手续，并取得由上海市长宁区市场监督管理局核发的《营业执照》，注册资本：人民币 1200 万元整。全资子公司经营范围：智能控制领域及计算机领域内的技术开发、技术转让、技术咨询、技术服务；销售耐腐蚀材料、屏蔽材料、阻燃材料、保温节能材料、开关柜、阀门、桥架、母线、照明灯具、智能控制产品、工业机器人、自动化设备、电子产品、通信产品、计算机软硬件。从事货物及技术的进出口业务；核工业专业建设工程设计，防腐保温建设工程专业施工，消防设施建设工程专业施工。

全资子公司完成工商注册登记后，将协同公司在可经营范围内更加快速的发展、提高盈利水平。

## 七、投资策略

上周宁夏新龙（832038）、确成硅化（833656）、新泰材料（833259）、族兴新材（830854）和南京试剂（833179）等公司公布 2015 年业绩数据，以上 5 家公司业绩表现良好，业务涉及领域分布在新源汽车行业锂电池、环保 PVC 低汞触媒、精细和专用化学品等，具有较好的市场前景和较高的附加值，推荐以上 5 家业绩良好型公司。

根据目前已经制定完成的《石油和化学工业“十三五”发展指南》，我国“十三五”期间将大力培育化工新材料、生物化工、现代煤化工、生产性服务业等战略性新兴产业，海龙核科（832026）、海优新材（831697）、久日新材（430141）、宇昂科技（430179）和惠柏新材（832862）等公司在核用/非核用防火密封材料、中子吸收材料、太阳能光伏 EVA 胶膜材料、食品包装材料、光引发剂材料、风电专用环氧树脂等精细、专用化工材料领域均有优异表现，顺应政策发展形势，具有投资价值，推荐以上 5 家新材料型公司。

图表18： 业绩良好型投资组合

证券代码	证券简称	公司看点	2014 年		EPS（摊薄）			PE			评级
			营业收入（万元）	归属母公司净利润（万元）	2014A	2015A	2016E	2014	2015	2016E	
832038.OC	宁夏新龙	生产 PVC 低汞触媒。2014 年通过了国家环保部组织的低汞触媒企业认证，成为国内两个合格低汞触媒供应商之一	10828.18	1042.85	2.32	1.93	2.8	17.3	9.6	6	买入
833656.OC	确成硅化	产品为口腔护理用二氧化硅、添加剂二氧化硅。公司为江苏省高新技术企业和无锡市重点企业	61177.38	9769.05	0.65	0.74	0.9	30.7	26.9	23	增持
833259.OC	新泰材料	产品为六氟磷酸锂，受益于新能	1666.80	-1210.38	-0.24	0.37	0.5	-	-	15	买入



		源汽车										
830854.OC	族兴新材	产品为金属颜料、微细球形铝粉，公司为国家高新技术企业	20969.11	2103.43	0.22	0.33	0.45	-	-	10	增持	
833179.OC	南京试剂	产品为化学试剂、催化剂及助剂、药用辅料，附加值较高	16623.20	1247.71	0.62	0.63	0.8	17.6	17.8	13	增持	

资料来源: wind, 联讯证券

图表19: 新材料型投资组合

证券代码	证券简称	公司看点	2014年		EPS (摊薄)			PE			评级
			营业收入 (万元)	归属母公司净利润 (万元)	2014A	2015E	2016E	2014	2015E	2016E	
832026.OC	海龙核科	生产核用及非核用防火密封材料, 中子吸收材料潜力巨大, 产品毛利率高, 行业壁垒较高	4628.97	1292.79	0.45 元	0.58 元	1.46 元	49.2	37.3	18	买入
831697.OC	海优新材	生产太阳能光伏EVA胶膜, 并购天津百瑞高分子进入食品包装膜行业, 潜力较大	21359.64	1777.82	0.45 元	0.80 元	1.6 元	35.3	17.0	10.0	买入
430141.OC	久日新材	生产光引发剂、丙烯酸酯单体、精细化学品等, 产品质量和技术领先	45758.92	4484.76	0.70 元	0.75 元	0.96 元	21.0	19.8	15.4	增持
430179.OC	宇昂科技	生产 NMPN-甲基吡咯烷酮, PVP-I 聚维酮碘等, 已申报国家发明专利二十余项	5477.83	203.72	0.35 元	0.60 元	0.90 元	43.4	30	20	买入
832862.OC	惠柏新材	生产风电叶片专用环氧树脂、LED 封装用环氧树脂, 在新能源、轨道交通、军工等领域有一定发展	44108.77	2655.56	0.48 元	1.17 元	1.70 元	-	21.8	15	买入

资料来源: wind, 联讯证券



## 八、风险提示

行业政策风险、技术竞争风险、安全生产风险、新三板流动性风险。

## 分析师承诺

本人具有中国证券业协会授予的证券投资咨询执业资格，以勤勉的职业态度，独立、客观地出具本报告。

本报告清晰准确地反映了本人的研究观点。本人不曾因，不因，也将不会因本报告中的具体推荐意见或观点而直接或间接接收到任何形式的补偿。

## 与公司有关的信息披露

联讯证券具备证券投资咨询业务资格。

本公司在知晓范围内履行披露义务。

## 股票投资评级说明

投资评级分为股票投资评级和行业投资评级。

### 股票投资评级标准

买入：我们预计未来报告期内，个股涨幅在 15%以上；

增持：我们预计未来报告期内，个股涨幅介于 5%与 15%之间；

持有：我们预计未来报告期内，个股涨幅介于-5%与 5%之间；

减持：我们预计未来报告期内，个股跌幅介于 5%与 15%之间；

卖出：我们预计未来报告期内，个股跌幅在 15%以上。

### 行业投资评级标准

增持：我们预计未来报告期内，行业整体回报高于基准指数 5%以上；

中性：我们预计未来报告期内，行业整体回报介于基准指数-5%与 5%之间；

减持：我们预计未来报告期内，行业整体回报低于基准指数 5%以下。

我们在此提醒您，不同证券研究机构采用不同的评级术语及评级标准。我们采用的是相对评级体系，表示投资的相对比重建议；投资者买入或者卖出证券的决定取决于个人的实际情况，比如当前的持仓结构以及其他需要考虑的因素。投资者应阅读整篇报告，以获取比较完整的观点与信息，不应仅仅依靠投资评级来推断结论。

## 免责声明

本报告由联讯证券股份有限公司（以下简称“联讯证券”）提供，旨在派发给本公司客户使用。未经联讯证券事先书面同意，不得以任何方式复印、传送或出版作任何用途。合法取得本报告的途径为本公司网站及本公司授权的渠道，非通过以上渠道获得的报告均为非法，我公司不承担任何法律责任。

本报告基于联讯证券认为可靠的公开信息和资料，但我们对这些信息的准确性和完整性均不作任何保证，也不保证所包含的信息和建议不会发生任何变更。联讯证券可随时更改报告中的内容、意见和预测，且并不承诺提供任何有关变更的通知。本公司力求报告内容的客观、公正，但文中的观点、结论和建议仅供参考，不构成所述证券的买卖出价或询价，投资者据此做出的任何投资决策与本公司和作者无关。在本公司及作者所知情的范围内，本机构、本人以及财产上的利害关系人与所评价或推荐的证券没有利害关系。

投资者应根据个人投资目标、财务状况和需求来判断是否使用资料所载之内容和信息，独立做出投资决策并自行承担相应风险。我公司及其雇员做出的任何形式的分享证券投资收益或者分担证券投资损失的书面或口头承诺均为无效。