



## 新三板机械行业周报

# 喜迎猴年春风，再看机器人风采

2015年2月16日

### 投资要点

分析师：付立春

执业编号：S0300515120001

电话：010-8493 8897

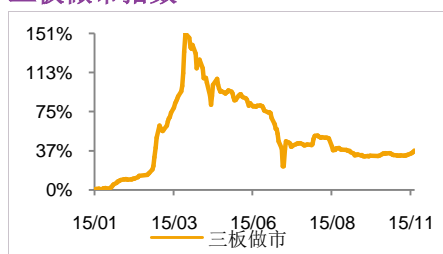
邮箱：fulichun@lxsec.com

研究助理：刘阳

电话：010-6440 8918

邮箱：liuyang\_bf@lxsec.com

### 三板做市指数



资料来源：聚源

### 相关研究

《新三板机械行业周报》2016-01-29

### 行业新闻

科大讯飞官微 2 月 8 日在 2016 年春节联欢晚会结束后发布消息，猴年春晚中，与主持人互动并为节目伴舞的机器人阿尔法由优必选公司制造，而其背后的语音技术提供商为科大讯飞。除了阿尔法机器人以外，现在大众认知度比较高的公子小白、小鱼在家等智能机器人使用的都是科大讯飞的智能语音及人工智能技术。技术支持之外，科大讯飞此前已战略入股了优必选。证券时报记者查询工商资料发现，目前优必选注册资本为 2127.6521 万人民币，其中，科大讯飞认缴金额为 21.2765 万，占比 1%，安徽讯飞产业投资有限责任公司认缴 42.5531 万。

美国可穿戴机器人协会举办的“2016 可穿戴机器人技术研讨及产品展示会”日前在亚利桑那州菲尼克斯市闭幕。为期三天的展会代表了可穿戴机器人技术发展的最高水平，吸引了众多业内人士和参观者，而可穿戴机器人技术的发展趋势，则成为会议研讨重点。会议认为，可穿戴机器人技术已经从单纯的机械辅助转向生物机械一体化技术，现在进一步向脑神经控制技术发展。而技术设备的应用领域也已不单单是助残，而开始向提高工作效率、改善人们的工作和生活质量方面拓展，特别是在提高单兵作战能力上有着巨大用武之地。使用可穿戴机器人装备可以使普通人超常负重、长距离快速奔跑、轻松越野。

### 公司大事

大树智能 (430607)：2015 年营收同比增长 21.43%，扣非净利同比增长 73.5%

国泰人防 (835395)：定增拟募集 1936 万元

### 行业表现回顾

上周新三板工业行业上涨 15.23%，排名第二；成交量 2.24 亿股，排名第一；成交金额 102234 万元，排名第一；市盈率 (TTM) 25.38 倍，排名第七。

### 核心股票池

本周股票池个股涨跌幅：棠棣信息 (833777) N/A、沃迪 装备 (830843) 1.69%、行健智能 (831435) N/A

### 风险提示

业务开展不及预期、下游需求低迷



## 目 录

|                                     |   |
|-------------------------------------|---|
| 一、周市场表现：工业行业成交量和成交金额分别排名第二和第一 ..... | 3 |
| 二、2.1-2.5 工业行业协议转让个股概况 .....        | 4 |
| 三、2.1-2.5 工业行业做市转让概况 .....          | 5 |
| 四、融资情况 .....                        | 6 |
| 五、工业行业挂牌公司统计 .....                  | 7 |
| 六、公司大事 .....                        | 7 |
| 七、投资策略 .....                        | 8 |
| 八、风险提示 .....                        | 8 |

## 图表目录

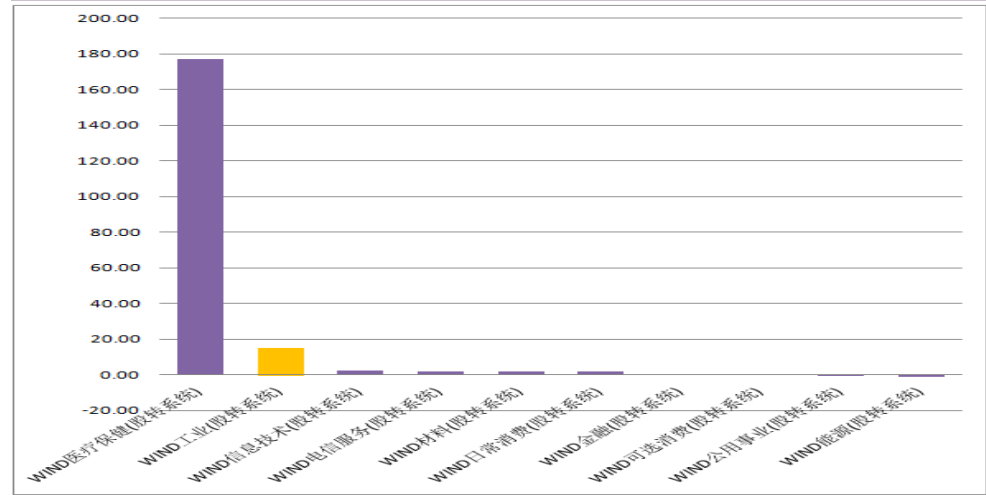
|                                |   |
|--------------------------------|---|
| 图表 1： 2.1-2.5 新三板各行业涨跌幅 .....  | 3 |
| 图表 2： 新三板各行业成交量（股） .....       | 3 |
| 图表 3： 新三板各行业成交金额（万元） .....     | 3 |
| 图表 4： 2.5 新三板各行业市盈率（ttm） ..... | 4 |
| 图表 5： 工业行业协议转让成交量前十 .....      | 4 |
| 图表 6： 工业行业协议转让成交金额前十 .....     | 4 |
| 图表 7： 工业行业协议转让涨幅前十 .....       | 5 |
| 图表 8： 工业行业做市转让成交量前十 .....      | 5 |
| 图表 9： 工业行业做市转让成交金额前十 .....     | 5 |
| 图表 10： 工业行业做市转让涨幅前十 .....      | 6 |
| 图表 11： 工业行业增发预案 .....          | 6 |
| 图表 12： 工业行业挂牌公司一览 .....        | 7 |



## 一、周市场表现：工业行业成交量和成交金额分别排名第二和第一

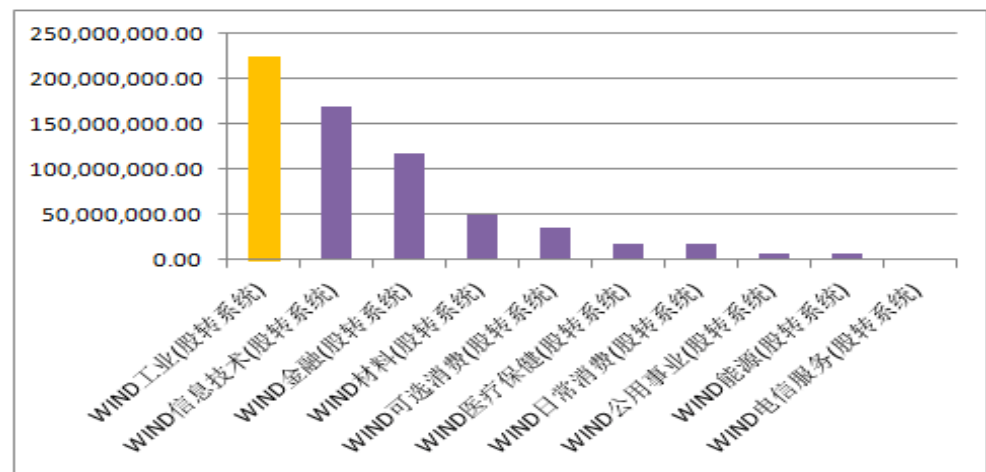
上周新三板工业行业上涨 15.23%，排名第二；成交量 2.24 亿股，排名第一；成交金额 102234 万元，排名第一；市盈率（TTM）25.38 倍，排名第七。

图表1： 2.1-2.5 新三板各行业涨跌幅



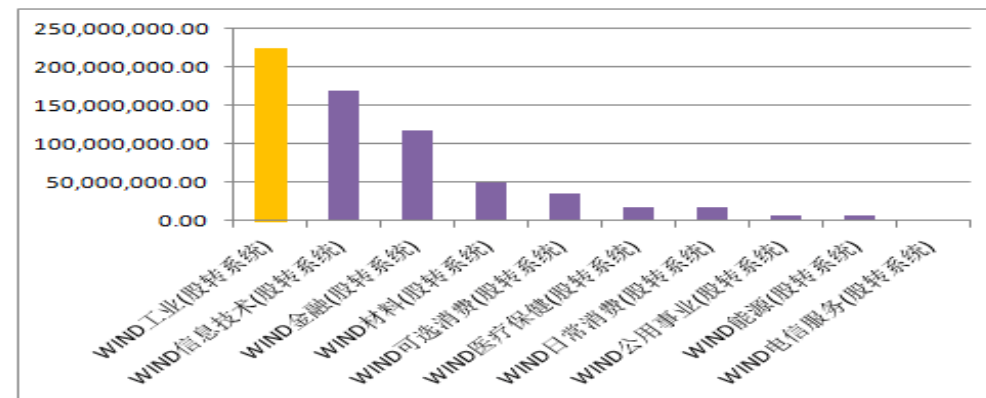
资料来源：wind，联讯证券

图表2： 新三板各行业成交量（股）



资料来源：wind，联讯证券

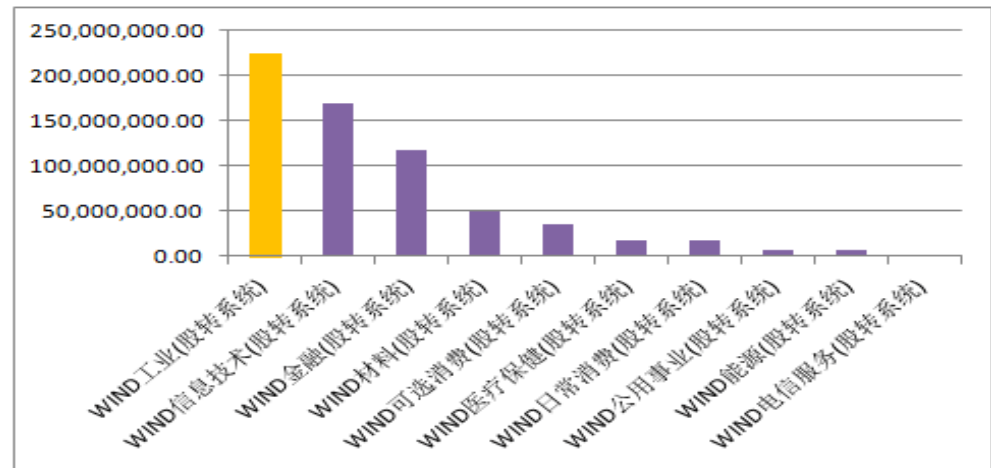
图表3： 新三板各行业成交金额（万元）



资料来源：wind，联讯证券



图表4： 2.5 新三板各行业市盈率（ttm）



资料来源：wind，联讯证券

## 二、2.1-2.5 工业行业协议转让个股概况

图表5： 工业行业协议转让成交量前十

| 排名 | 代码        | 名称   | 成交量（万股） |
|----|-----------|------|---------|
| 1  | 834682.OC | 球冠电缆 | 876.10  |
| 2  | 832111.OC | 双林机械 | 690.00  |
| 3  | 831796.OC | 汉镓资产 | 550.20  |
| 4  | 832540.OC | 康沃动力 | 413.80  |
| 5  | 430709.OC | 武汉深蓝 | 322.43  |
| 6  | 430125.OC | 都市鼎点 | 277.10  |
| 7  | 833186.OC | 宏远电器 | 220.00  |
| 8  | 831644.OC | 透平高科 | 185.65  |
| 9  | 834295.OC | 虎彩印艺 | 170.60  |
| 10 | 832165.OC | 九州传动 | 150.00  |

资料来源：wind，联讯证券

图表6： 工业行业协议转让成交金额前十

| 排名 | 代码        | 名称   | 成交金额（万元） |
|----|-----------|------|----------|
| 1  | 834682.OC | 球冠电缆 | 5,730.25 |
| 2  | 831385.OC | 大地和  | 4,964.20 |
| 3  | 833186.OC | 宏远电器 | 3,740.00 |
| 4  | 831796.OC | 汉镓资产 | 3,187.61 |
| 5  | 832540.OC | 康沃动力 | 2,302.79 |
| 6  | 835212.OC | 多想互动 | 1,032.00 |
| 7  | 834718.OC | 绿创声学 | 943.20   |
| 8  | 430709.OC | 武汉深蓝 | 909.24   |
| 9  | 430125.OC | 都市鼎点 | 692.75   |
| 10 | 832111.OC | 双林机械 | 690.00   |



资料来源: wind, 联讯证券

图表7: 工业行业协议转让涨幅前十

| 排名 | 代码        | 名称   | 涨跌幅 (%)   |
|----|-----------|------|-----------|
| 1  | 830904.OC | 博思特  | 29,900.00 |
| 2  | 832310.OC | 威奥科技 | 1,520.00  |
| 3  | 832111.OC | 双林机械 | 1,373.68  |
| 4  | 835692.OC | 力王高科 | 720.00    |
| 5  | 834161.OC | 万象娱通 | 360.67    |
| 6  | 835051.OC | 中科物联 | 301.52    |
| 7  | 430125.OC | 都市鼎点 | 240.00    |
| 8  | 430123.OC | 速原中天 | 233.33    |
| 9  | 834969.OC | 桂祥电力 | 224.56    |
| 10 | 832178.OC | 递家物流 | 213.15    |

资料来源: wind, 联讯证券

### 三、2.1-2.5 工业行业做市转让概况

图表8: 工业行业做市转让成交量前十

| 排名 | 代码        | 名称   | 成交量 (万股)  |
|----|-----------|------|-----------|
| 1  | 832043.OC | 卫东环保 | 10,483.20 |
| 2  | 831963.OC | 明利股份 | 2,328.40  |
| 3  | 830912.OC | 科汇电自 | 531.70    |
| 4  | 831900.OC | 海航冷链 | 506.50    |
| 5  | 430084.OC | 星和众工 | 286.90    |
| 6  | 831620.OC | 宝信平台 | 223.40    |
| 7  | 831465.OC | 广佳装饰 | 213.90    |
| 8  | 430662.OC | 罗曼股份 | 111.90    |
| 9  | 831744.OC | 万信达  | 108.50    |
| 10 | 831572.OC | 疆能股份 | 100.10    |

资料来源: wind, 联讯证券

图表9: 工业行业做市转让成交金额前十

| 排名 | 代码        | 名称   | 成交金额 (万元) |
|----|-----------|------|-----------|
| 1  | 832043.OC | 卫东环保 | 35,286.66 |
| 2  | 831963.OC | 明利股份 | 10,621.19 |
| 3  | 830912.OC | 科汇电自 | 2,438.66  |
| 4  | 832568.OC | 阿波罗  | 1,620.59  |
| 5  | 831620.OC | 宝信平台 | 1,336.06  |
| 6  | 832283.OC | 天丰电源 | 1,255.83  |
| 7  | 430084.OC | 星和众工 | 1,023.57  |
| 8  | 831465.OC | 广佳装饰 | 988.98    |
| 9  | 831949.OC | 捷阳科技 | 765.84    |
| 10 | 831900.OC | 海航冷链 | 741.91    |



资料来源: wind, 联讯证券

图表10: 工业行业做市转让涨幅前十

| 排名 | 代码        | 名称   | 涨跌幅 (%) |
|----|-----------|------|---------|
| 1  | 831662.OC | 搜才人力 | 52.99   |
| 2  | 831744.OC | 万信达  | 33.54   |
| 3  | 833951.OC | 浩蓝环保 | 32.00   |
| 4  | 834049.OC | 建科股份 | 30.63   |
| 5  | 832537.OC | 洁华控股 | 26.00   |
| 6  | 833770.OC | 宏伟供应 | 25.34   |
| 7  | 430360.OC | 竹邦能源 | 24.24   |
| 8  | 831465.OC | 广佳装饰 | 22.62   |
| 9  | 831949.OC | 捷阳科技 | 22.17   |
| 10 | 831872.OC | 宏微科技 | 22.00   |

资料来源: wind, 联讯证券

#### 四、融资情况

2.1-2.5 工业行业共有 29 家公司发布定增预案, 总金额约 61.7 亿元。易所试 (430309.OC) 募集金额最大达 50 亿元, 项目融资。

图表11: 工业行业增发预案

| 代码        | 名称   | 方案进度  | 增发价格  | 预案价下限 | 增发数量 (万股) | 预计募集资金 (万元) | 增发目的   |
|-----------|------|-------|-------|-------|-----------|-------------|--------|
| 835173.OC | 蒙拓农机 | 董事会预案 | 2.25  |       | 521.00    | 1,172.25    | 补充流动资金 |
| 430499.OC | 中科股份 | 董事会预案 | 5.00  |       | 100.00    | 500.00      | 补充流动资金 |
| 833547.OC | 深华消防 | 董事会预案 | 1.80  |       | 138.40    | 249.12      | 补充流动资金 |
| 831513.OC | 爱迪新能 | 董事会预案 | 5.00  |       | 40.00     | 200.00      | 补充流动资金 |
| 833155.OC | 东工股份 | 董事会预案 | 2.50  |       | 300.00    | 750.00      | 补充流动资金 |
| 834474.OC | 里得电科 | 董事会预案 |       | 2.50  | 40.00     | 140.00      | 补充流动资金 |
| 832568.OC | 阿波罗  | 董事会预案 | 20.00 |       | 200.00    | 4,000.00    | 项目融资   |
| 834656.OC | 勃达微波 | 董事会预案 |       | 7.00  | 800.00    | 6,400.00    | 补充流动资金 |
| 833305.OC | 万仕隆  | 董事会预案 | 5.00  |       | 300.00    | 1,500.00    | 补充流动资金 |
| 835483.OC | 中大股份 | 董事会预案 |       |       | 3,000.00  | 9,000.00    | 补充流动资金 |
| 832508.OC | 白马数控 | 董事会预案 | 3.99  |       | 160.00    | 638.40      | 补充流动资金 |
| 832495.OC | 精钢海工 | 董事会预案 | 3.00  |       | 107.30    | 321.90      | 补充流动资金 |
| 430425.OC | 乐创技术 | 董事会预案 | 5.10  |       | 400.00    | 2,040.00    | 项目融资   |
| 834073.OC | 隆和节能 | 董事会预案 | 3.00  |       | 1,000.00  | 3,000.00    | 补充流动资金 |
| 832105.OC | 宇宏新科 | 董事会预案 | 3.50  |       | 143.00    | 500.50      | 项目融资   |
| 834747.OC | 富鹰物流 | 董事会预案 | 1.20  |       | 510.00    | 612.00      | 项目融资   |
| 835219.OC | 新世洋  | 董事会预案 | 5.00  |       | 100.00    | 500.00      | 补充流动资金 |
| 834846.OC | 众协港股 | 董事会预案 | 2.50  |       | 600.00    | 1,500.00    | 项目融资   |
| 833171.OC | 福建国航 | 董事会预案 | 3.00  |       | 8,300.00  | 24,900.00   | 项目融资   |
| 833653.OC | 凯东源  | 董事会预案 | 5.00  |       | 350.00    | 1,750.00    | 补充流动资金 |
| 834952.OC | 中联环保 | 董事会预案 | 5.00  |       | 350.00    | 1,750.00    | 项目融资   |



| 代码        | 名称   | 方案进度  | 增发价格  | 预案价下限 | 增发数量(万股)  | 预计募集资金(万元) | 增发目的     |
|-----------|------|-------|-------|-------|-----------|------------|----------|
| 835675.OC | 蓝色方略 | 董事会预案 | 56.00 |       | 178.57    | 9,999.92   | 融资收购其他资产 |
| 835465.OC | 百灵天地 | 董事会预案 | 7.00  |       | 180.00    | 1,260.00   | 补充流动资金   |
| 430390.OC | 中科网络 | 董事会预案 | 1.50  |       | 400.00    | 600.00     | 项目融资     |
| 835474.OC | 蓝色未来 | 董事会预案 |       | 9.00  | 4,000.00  | 40,000.00  | 补充流动资金   |
| 430309.OC | 易所试  | 董事会预案 |       | 10.00 | 40,000.00 | 500,000.00 | 项目融资     |
| 832829.OC | 汉术化学 | 董事会预案 | 4.00  |       | 185.00    | 740.00     | 补充流动资金   |
| 831457.OC | 祥龙钻探 | 董事会预案 | 4.80  |       | 238.00    | 1,142.40   | 补充流动资金   |
| 834847.OC | 睿安特  | 董事会预案 | 2.50  |       | 800.00    | 2,000.00   | 项目融资     |

资料来源：联讯证券

## 五、工业行业挂牌公司统计

图表12：工业行业挂牌公司一览

| 证券代码      | 证券简称 | 主营产品                      | 挂牌时间     | 股份总量(万股) |
|-----------|------|---------------------------|----------|----------|
| 835250.OC | 爱慕希  | 专用设备与零部件                  | 2016-2-5 | 5,380.00 |
| 835766.OC | 珐玛珈  | 专用设备与零部件                  | 2016-2-5 | 4,000.00 |
| 835812.OC | 盛迪科技 | 电气仪器仪表、继电保护及调度自动化、施工及检测设备 | 2016-2-5 | 3,150.00 |
| 835815.OC | 凯天环保 | 环保机械、专业咨询服务               | 2016-2-5 | 8,000.00 |
| 835832.OC | 慧通天下 | 低压电器类                     | 2016-2-5 | 2,288.00 |
| 835837.OC | 维恩木塑 | 建筑型材                      | 2016-2-5 | 1,300.00 |
| 835673.OC | 木雅股份 | 装修工程                      | 2016-2-4 | 2,000.00 |
| 835747.OC | 朴道水汇 | 专用设备与零部件                  | 2016-2-4 | 3,000.00 |
| 835748.OC | 埃柯赛  | 专用设备与零部件                  | 2016-2-4 | 1,406.00 |
| 835825.OC | 德固特  | 锅炉及附属设备                   | 2016-2-4 | 7,500.00 |
| 835740.OC | 康帅股份 | 制冷器具、专用设备与零部件             | 2016-2-3 | 3,000.00 |
| 835787.OC | 海力股份 | 紧固件                       | 2016-2-3 | 6,250.00 |
| 835425.OC | 中科水生 | 环卫服务、污水处理                 | 2016-2-2 | 2,205.00 |
| 835512.OC | 华翼蓝天 | 航空零部件                     | 2016-2-2 | 2,553.00 |
| 835751.OC | 华天成  | 风泵机械                      | 2016-2-2 | 1,100.00 |
| 835753.OC | 裕久装备 | 专用设备与零部件                  | 2016-2-2 | 1,460.00 |
| 835765.OC | 上深股份 | 专用设备与零部件                  | 2016-2-2 | 2,180.00 |
| 835781.OC | 同济股份 | 污水处理                      | 2016-2-2 | 5,050.00 |
| 835486.OC | 国安达  | 化学试剂                      | 2016-2-1 | 6,399.00 |
| 835683.OC | 隆盛智能 | 工控机械、专用设备与零部件             | 2016-2-1 | 500.00   |

资料来源：wind，联讯证券

## 六、公司大事

大树智能（430607）：2015年营收同比增长21.43%，扣非净利同比增长73.5%





国泰人防（835395）：定增拟募集 1936 万元

## 七、投资策略

优中选优，猴年央视春晚中优必选公司机器人大放异彩，显示出人形机器人在服务机器人领域的巨大潜力。国内服务机器人市场刚刚起步，潜力巨大。建议关注相关公司棠棣信息（833777）。

## 八、风险提示

业务开展不及预期、下游需求低迷





## 分析师承诺

本人具有中国证券业协会授予的证券投资咨询执业资格，以勤勉的职业态度，独立、客观地出具本报告。

本报告清晰准确地反映了本人的研究观点。本人不曾因，不因，也将不会因本报告中的具体推荐意见或观点而直接或间接收到任何形式的补偿。

## 与公司有关的信息披露

联讯证券具备证券投资咨询业务资格。

本公司在知晓范围内履行披露义务。

## 股票投资评级说明

投资评级分为股票投资评级和行业投资评级。

### 股票投资评级标准

买入：我们预计未来报告期内，个股涨幅在 15%以上；

增持：我们预计未来报告期内，个股涨幅介于 5%与 15%之间；

持有：我们预计未来报告期内，个股涨幅介于-5%与 5%之间；

减持：我们预计未来报告期内，个股跌幅介于 5%与 15%之间；

卖出：我们预计未来报告期内，个股跌幅在 15%以上。

### 行业投资评级标准

增持：我们预计未来报告期内，行业整体回报高于基准指数 5%以上；

中性：我们预计未来报告期内，行业整体回报介于基准指数-5%与 5%之间；

减持：我们预计未来报告期内，行业整体回报低于基准指数 5%以下。

我们在此提醒您，不同证券研究机构采用不同的评级术语及评级标准。我们采用的是相对评级体系，表示投资的相对比重建议；投资者买入或者卖出证券的决定取决于个人的实际情况，比如当前的持仓结构以及其他需要考虑的因素。投资者应阅读整篇报告，以获取比较完整的观点与信息，不应仅仅依靠投资评级来推断结论。

## 免责声明

本报告由联讯证券股份有限公司（以下简称“联讯证券”）提供，旨在派发给本公司客户使用。未经联讯证券事先书面同意，不得以任何方式复印、传送或出版作任何用途。合法取得本报告的途径为本公司网站及本公司授权的渠道，非通过以上渠道获得的报告均为非法，我公司不承担任何法律责任。

本报告基于联讯证券认为可靠的公开信息和资料，但我们对这些信息的准确性和完整性均不作任何保证，也不保证所包含的信息和建议不会发生任何变更。联讯证券可随时更改报告中的内容、意见和预测，且并不承诺提供任何有关变更的通知。本公司力求报告内容的客观、公正，但文中的观点、结论和建议仅供参考，不构成所述证券的买卖出价或询价，投资者据此做出的任何投资决策与本公司和作者无关。在本公司及作者所知情的范围内，本机构、本人以及财产上的利害关系人与所评价或推荐的证券没有利害关系。

投资者应根据个人投资目标、财务状况和需求来判断是否使用资料所载之内容和信息，独立做出投资决策并自行承担相应风险。我公司及其雇员做出的任何形式的分享证券投资收益或者分担证券投资损失的书面或口头承诺均为无效。