

## 新三板日报（新三板近八成企业盈利）

## 定期报告

### 投资要点

- ◆【每日做市概况】11月19日做市商情况变动：东兴证券后续加入为有友食品（831377.OC）提供做市服务；上海证券后续加入为润港林业（832438.OC）提供做市服务；11月19日起由协议转为做市的挂牌公司：华曦达（430755.OC）、意昂股份（832609.OC）、大陆机电（430663.OC）、凯雪冷链（831463.OC）。11月18日新增做市1家，未名信息股价无变动。
- ◆【每日交易概况】11月18日，新三板共有746只股票发生成交，其中做市股票有589只，做市股票中众益传媒涨幅排第一，涨幅为24.18%；协议成交股票中，位列榜首的是汇元科技，上涨幅度达到675.00%，今日有9只涨幅超过一倍，涨跌幅排名前十的股票无做市转让。今天新三板股票跌多涨少，全天有300只股票上涨，369只股票下跌。涨跌幅方面，11月18日新三板共有300只个股实现上涨，369只个股下跌。其中，有9只股票涨幅超过100%，汇元科技上涨幅度达到675.00%；卓越鸿昌、希迈气象涨幅位居第二、三位，分别上涨466.67%、433.59%。涨幅前十的股票中无做市转让。成交额来看，联讯证券的成交额排第一，达到18038.51万元。东海证券的成交额为6935.19万元位居第二。紧跟其后的圣泉集团成交额为4279.24万元。今日有14只个股成交额超过千万，成交额排名前十股票中有4家为协议转让，6家为做市转让。
- ◆【每日投资机会】凡科股份（832828.OC）、伊赛牛肉（832910.OC）、圆融科技（832502.OC）、昌润创投（833780.OC）、宏商科技（833316.OC）等发布重点公告。
- ◆【财经要闻】  
新三板近八成企业盈利 远超中小板创业板
- ◆风险提示:系统性风险

### 分析师

王刚  
SAC 执业证书编号：S0910515070001  
wanggang@huajinsec.cn

### 报告联系人

盖斌赫  
gaibinhe@huajinsec.cn  
021-20655577

### 相关报告

- 新三板日报（新三板融资超千亿）  
2015-11-18
- 新三板日报（新三板股权质押融资增多）  
2015-11-17
- 新三板日报（新三板遭遇 IPO 重启冲击）  
2015-11-16
- 新三板日报（新三板前十月定增规模近 900 亿）  
2015-11-13
- 新三板日报（制度创新激发新三板活力）  
2015-11-12

## 内容目录

一、每日做市概况.....	3
(1) 11月19日做市商情况变动：.....	3
(2) 11月19日起由协议转为做市的挂牌公司：.....	3
二、每日交易概况.....	6
三、每日投资热点.....	8
(1) 每日定增.....	8
(2) 每日重点公告.....	9
四、财经要闻.....	9

## 图表目录

图 1：做市板块各行业占比.....	5
图 2：新三板公司数变动.....	6
图 3：新三板指数表现.....	7
图 4：涨跌范围统计图.....	7
表 1：每日待做市.....	3
表 2：做市公司（做市商数超 12）及做市券商（参与公司数前十）.....	3
表 3：做市首日表现.....	4
表 4：做市板块每日领涨.....	4
表 5：每日做市板块估值情况.....	4
表 6：每日市场概况.....	6
表 7：每日指数概况.....	6
表 8：每日领涨.....	7
表 9：每日最活跃.....	8
表 10：每日定增.....	8

## 一、每日做市概况

### (1) 11月19日做市商情况变动：

东兴证券后续加入为有友食品(831377.OC)提供做市服务；

上海证券后续加入为润港林业(832438.OC)提供做市服务；

### (2) 11月19日起由协议转为做市的挂牌公司：

华曦达(430755.OC)：做市商为安信证券，东莞证券，浙商证券

意昂股份(832609.OC)：做市商为财通证券，联讯证券

大陆机电(430663.OC)：做市商为申万宏源证券，光大证券

凯雪冷链(831463.OC)：做市商为中原证券，安信证券，财达证券，长江证券，南京证券

表1：每日待做市

代码	公司简称	主营产品	转做市前交易量	14年主营业务收入	14年净利润	14年EPS
430755.OC	华曦达	华曦达 OTT 媒体分发系统、华曦达高清机顶盒、华曦达码流推送系统、华曦达智能机顶盒	1192000	80372154.98	47187.88	0.00
832609.OC	意昂股份	高和机电钢绞线、电缆线、高和机电钢帘线、高和机电钢丝绳、高和机电高压胶管钢丝、高和机电切割丝、高和机电胎圈钢丝	9114000	90637664.34	6261689.34	0.10
430663.OC	大陆机电	万龙电气 ST 系列 MCCB (塑料外壳式断路器) 智能控制器、万龙电气 ST 系列智能控制器、万龙电气电动机控制开关、万龙电气电子产品类、万龙电气框架断路器、万龙电气塑壳断路器、万龙电气直流配电系统成套装置、万龙电气中低压配电系统及成套装置	9739000	237219691.91	29527046.05	0.38
831463.OC	凯雪冷链	凯雪冷链保鲜展示柜、凯雪冷链超市低温双岛柜、凯雪冷链超市风幕柜、凯雪冷链超市果蔬柜、凯雪冷链超市冷柜、凯雪冷链冷鲜/肉食展示柜、凯雪冷链立式风幕柜、凯雪冷链立式展示柜、凯雪冷链生鲜柜、凯雪冷链速冻食品柜	15483000	277828998.21	15393707.46	0.32

资料来源：华金证券研究所，choice 数据

表2：做市公司(做市商数超12)及做市券商(参与公司数前十)

序号	代码	名称	做市商数量	序号	做市商	做市股票数量
1	830899.OC	联讯证券	34	1	中泰证券	178
2	831963.OC	明利仓储	26	2	兴业证券	137
3	430394.OC	伯朗特	18	3	天风证券	126
4	830837.OC	古城香业	15	4	申万宏源证券	126
5	430357.OC	行悦信息	15	5	国信证券	120
6	430037.OC	联飞翔	15	6	上海证券	119
7	430051.OC	九恒星	15	7	广州证券	116
8	832023.OC	田野股份	15	8	光大证券	109

序号	代码	名称	做市商数量	序号	做市商	做市股票数量
9	430084.OC	星和众工	14	9	国泰君安	107
10	430462.OC	树业环保	14	10	广发证券	105
11	430305.OC	维珍创意	13			
12	430289.OC	华索科技	13			
13	430518.OC	嘉达早教	13			
14	430065.OC	中海阳	12			
15	430074.OC	德鑫物联	12			
16	830978.OC	先临三维	12			
17	831379.OC	融信租赁	12			

资料来源：华金证券研究所，choice 数据

11 月 18 日新增做市 1 家，未名信息股价无变动。

表 3：做市首日表现

项目	代码	名称	涨跌幅 (%)	收盘价	成交额 (万元)
1	832664.OC	未名信息	0.00	12.10	6.00

资料来源：华金证券研究所，choice 数据

涨跌幅方面，众益传媒上涨 24.18%收于 9.50，位列做市板块每日涨幅榜首；国义招标 16.22%收于 4.30；联科生物上涨 13.10%收于 4.75。做市涨幅排名前十股票中无首日做市。

表 4：做市板块每日领涨

项目	代码	名称	涨跌幅 (%)	收盘价	成交额 (万元)	首日做市
1	831882.OC	众益传媒	24.18	9.50	21.64	否
2	831039.OC	国义招标	16.22	4.30	130.07	否
3	831936.OC	联科生物	13.10	4.75	3.07	否
4	831056.OC	干叶药包	11.69	8.31	74.99	否
5	832458.OC	红枫种苗	9.13	11.00	1.10	否
6	831090.OC	锡成新材	8.41	5.80	13.53	否
7	430649.OC	绿清科技	8.05	2.55	0.75	否
8	831180.OC	华苏科技	8.04	16.80	81.23	否
9	832579.OC	同兴股份	7.57	19.47	83.39	否
10	831329.OC	海源达	7.14	4.50	15.91	否

资料来源：华金证券研究所，choice 数据

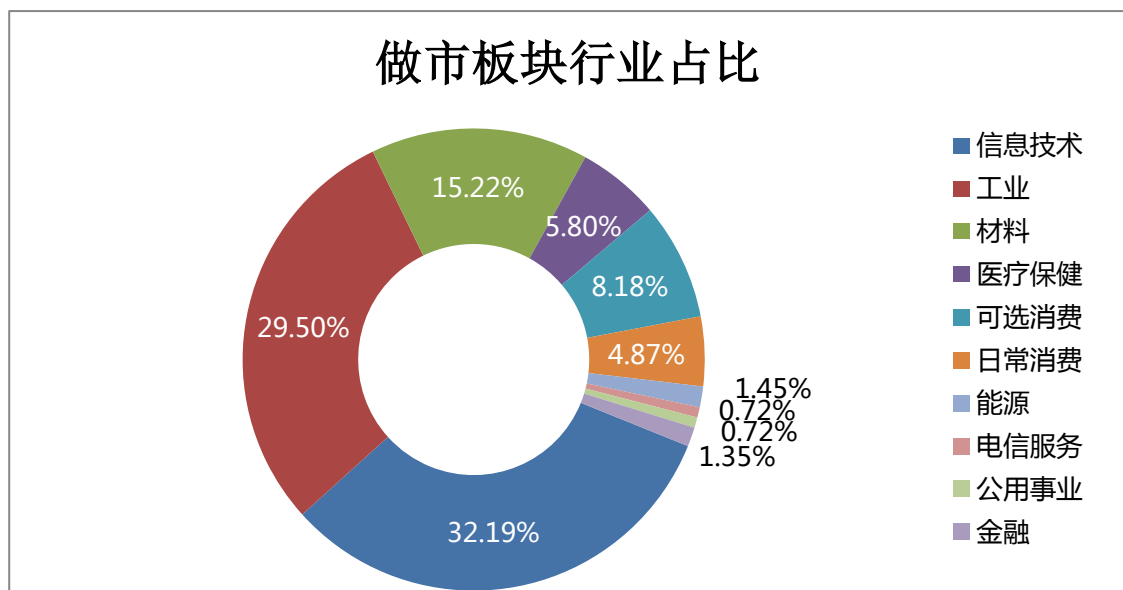
表 5：每日做市板块估值情况

行业	总市值 (亿元)	pe
信息技术	1281.56	45.65
工业	1071.70	30.54
材料	485.27	28.65
医疗保健	235.85	51.53
可选消费	388.07	33.96
日常消费	201.76	24.71
能源	44.95	26.39
电信服务	22.27	37.05
公用事业	45.58	38.00
金融	1098.57	169.10
总计	4875.58	42.67

个股最大值	九鼎投资 931.50	科特环保 98.91
个股中值	英思科技 0.86	畅尔装备 24.72
个股最小值	高奇电子 0.40	苏北花卉 8.74

资料来源：华金证券研究所，choice 数据

图 1：做市板块各行业占比



资料来源：华金证券研究所，choice 数据

## 二、每日交易概况

11月18日，新三板共有746只股票发生成交，其中做市股票有589只，做市股票中众益传媒涨幅排第一，涨幅为24.18%；协议成交股票中，位列榜首的是汇元科技，上涨幅度达到675.00%，今日有只9涨幅超过一倍，涨跌幅排名前十的股票无做市转让。今天新三板股票跌多涨少，全天有300只股票上涨，369只股票下跌。

表6：每日市场概况

项目	做市转让	协议转让	合计
挂牌公司家数	971	3229	4200
当日新增家数	1	19	20
总股本（亿股）	725.07	1594.07	2319.14
流通股本（亿股）	348.75	506.34	855.09
成交股票只数	589	157	746
成交金额（万元）	68864.97	25642.59	94507.56
成交数量（万股）	12010.32	4837.55	16847.87
成交笔数	13805	944	14749

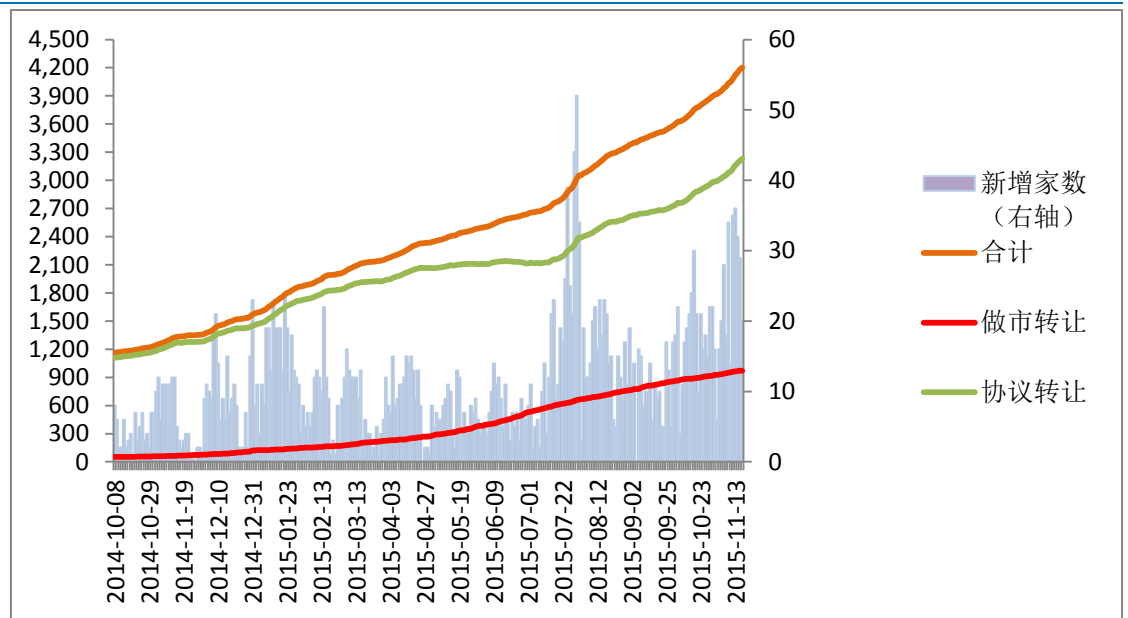
资料来源：华金证券研究所，choice 数据

表7：每日指数概况

项目	涨跌	涨跌幅（%）	收盘价
三板成指	11.75	0.82	1444.08
三板做市	-15.39	-1.05	1444.66

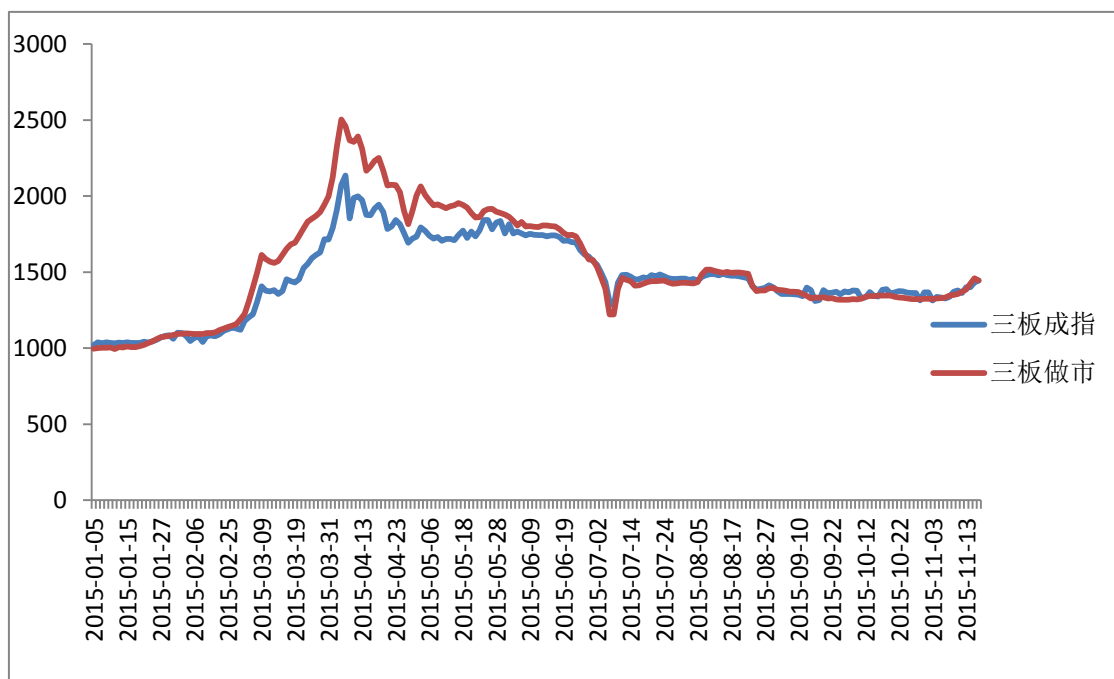
资料来源：华金证券研究所，choice 数据

图2：新三板公司数变动



资料来源：华金证券研究所，choice 数据

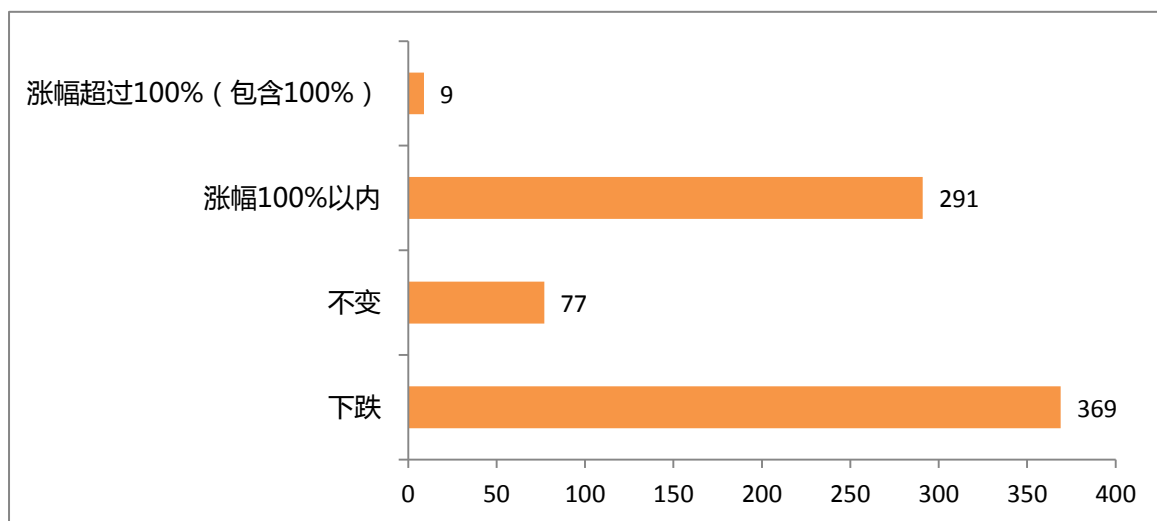
图 3：新三板指数表现



资料来源：华金证券研究所，choice 数据

涨跌幅方面，11月18日新三板共有300只个股实现上涨，369只个股下跌。其中，有9只股票涨幅超过100%，汇元科技上涨幅度达到675.00%；卓越鸿昌、希迈气象涨幅位居第二、三位，分别上涨466.67%、433.59%。涨幅前十的股票中无做市转让。

图 4：涨跌范围统计图



资料来源：华金证券研究所，choice 数据

表 8：每日领涨

项目	代码	名称	涨跌幅 (%)	收盘价	成交额 (万元)	转让方式
1	832028.OC	汇元科技	675.00	8.68	680.57	协议
2	832474.OC	卓越鸿昌	466.67	6.80	1360.00	协议

项目	代码	名称	涨跌幅(%)	收盘价	成交额(万元)	转让方式
3	830790.OC	希迈气象	433.59	6.99	1.40	协议
4	833755.OC	扬德环境	420.77	9.53	119.77	协议
5	830960.OC	微步信息	251.67	6.33	566.10	协议
6	830941.OC	明硕股份	194.12	3.00	1.50	协议
7	430584.OC	弘陆股份	163.85	10.00	60.65	协议
8	831556.OC	文正股份	111.64	12.00	1.20	协议
9	831402.OC	帝联科技	102.95	16.50	333.36	协议
10	830802.OC	金象传动	80.00	3.51	0.35	协议

资料来源：华金证券研究所，choice 数据

成交额来看，联讯证券的成交额排第一，达到 18038.51 万元。东海证券的成交额为 6935.19 万元位居第二。紧跟其后的圣泉集团成交额为 4279.24 万元。今日有 14 只个股成交额超过千万，成交额排名前十股票中有 4 家为协议转让，6 家为做市转让。

表 9：每日最活跃

序号	代码	名称	现价	成交额(万元)	成交量(万股)	转让方式
1	830899.OC	联讯证券	-0.75	18038.51	6780.90	做市
2	832970.OC	东海证券	-54.01	6935.19	1136.50	协议
3	830881.OC	圣泉集团	-2.81	4279.24	497.87	做市
4	430609.OC	中磁视讯	3.48	2658.74	180.20	做市
5	430065.OC	中海阳	-0.29	2221.78	317.30	做市
6	430223.OC	亿童文教	0.03	2032.32	51.00	做市
7	833147.OC	华江环保	9.72	2026.97	64.80	协议
8	833044.OC	硅谷天堂	-2.60	1694.95	56.40	协议
9	832474.OC	卓越鸿昌	466.67	1360.00	200.00	协议
10	830777.OC	金达莱	-0.36	1284.02	39.20	做市

资料来源：华金证券研究所，choice 数据

### 三、每日投资热点

#### (1) 每日定增

表 10：每日定增

代码	名称	方案进度	发行对象	预计募资(亿元)	增发价格(元)	市盈率(LYR)	主办券商	转让方式	证监会行业
832184.OC	陆特能源	实施中	次发行对象包括:对公司有做市意愿且符合《投资者适当性管理细则(试行)》相关规定的机构投资者;公司董事、监事、高级管理人员、核心员工;公司现有股东;以及符合《管理办法》第三十九条和《投资者适当性管理细则(试行)》相关规定的自然人投资者、法人投资	1.6200	13.50	22.59	国泰君安	做市	建筑业



代码	名称	方案进度	发行对象	预计募资(亿元)	增发价格(元)	市盈率(LYR)	主办券商	转让方式	证监会行业
----	----	------	------	----------	---------	----------	------	------	-------

者和其他经济组织。最终发行对象中合格投资者合计不超过资料来源：华金证券研究所 35 名(含 35 名)

资料来源：华金证券研究所，choice 数据

## (2) 每日重点公告

凡科股份 ( 832828.OC )：公司拟设立全资子公司广州华可科技有限公司，注册资本为人民币 100 万元。

伊赛牛肉 ( 832910.OC )：公司拟设立全资子公司河南伊赛进出口贸易有限公司，注册资本为人民币 500 万元。

圆融科技 ( 832502.OC )：公司拟设立全资子公司圆融健康科技 ( 深圳 ) 有限公司，注册资本为人民币 500 万元。

昌润创投 ( 833780.OC )：公司拟设立全资子公司山东昌润财富金融信息服务有限公司，注册资本为人民币 3000 万元。

宏商科技 ( 833316.OC )：公司拟设立全资子公司深圳市宏商新能源技术有限公司，注册资本为人民币 2000 万元。

同兴股份 ( 832579.OC )：公司拟以现有总股本 2225 万股为基数，以资本公积向全体股东以每 10 股转增 4 股，资本公积转增共计 890 万股。转增股本前公司总股本为 2225 万股，转增股本后股本增至 3115 万股，实际分派结果以中国证券登记结算有限责任公司计算结果为准。

## 四、财经要闻

### 新三板近八成企业盈利 远超中小板创业板

昨日，全国中小企业股份转让系统公司副总经理王娟凤表示，挂牌公司近八成实现盈利，平均营业收入同比增长 13.65%，净利润同比增长将近 80%，远高于中小板和创业板的水平。

王娟凤是在参加民生银行科技金融“启明星”计划暨合作平台启动发布会时做出上述表述的。她指出，今年以来新三板在服务挂牌企业融资推进国家创新战略发展等方面取得了重要的进展，挂牌公司数量和融资规模迅速的增长，截至 11 月 11 日，新三板挂牌的企业家数已经达到了 4048

家，比去年年末的 1572 家增长了 150%，其中，采取做市转让交易的挂牌企业有 955 家，协议转让的有 3035 家；挂牌公司的总市值达到 18497 亿元，平均市盈率 46 倍。

“挂牌公司以创新型、创业型、成长型、中小微为主。”王娟凤指出，从行业来看，挂牌公司共覆盖了 84 个大类行业，高新技术企业占比达到 77%，战略新兴产业占比 23%，从规模分布来看，中小微企业占比 95%以上，2015 年小微企业净增 1648 家。

据统计，今年上半年，创业板总体营收增长近三成，三分之二的上市公司实现净利润增长。

### 新三板活跃度上升

日前，三板做市指数走出了量价齐升的“八连阳”行情。此轮上涨主要由于国内流动性宽松逻辑不变、A 股赚钱效应逐渐映射、新三板市场筑底基本完成以及分层和转板等政策预期愈加强烈四方面因素。新三板仍处于历史风口，制度红利还在，建议投资者持续关注新三板市场，深入甄选并逢低布局深度调整后的超跌潜力股和质优成长股。

自 11 月 4 日以来，三板做市指数实现八连涨，从 1325.82 点涨至 1384.95 点，涨幅达 4.46%。另一方面，整体市场的成交额也稳步上升，“八连阳”期间新三板市场总成交额达到 32.83 亿元，环比增加 73.70%。

不但老牌的新三板做市成分股表现不错，“八连阳”期间新增做市成分股的相对活跃表现也进一步验证了整体市场在回暖。11 月 4 日至 11 月 13 日，36 只新增做市标的中 33 家有成交记录，平均涨幅高达 41.67%，远高于三板做市指数 4.46% 的涨幅；日均成交额达到 43.08 万元，均优于以往水平。其中，最活跃的新增做市标的是 11 月 10 日开始做市的优蜜移动，其 529.78 万元的日均成交额在 963 家做市标的排名第 23 位，可见新三板整体市场的活跃度的确在提升。

## 分析师声明

王刚声明，本人具有中国证券业协会授予的证券投资咨询执业资格，勤勉尽责、诚实守信。本人对本报告的内容和观点负责，保证信息来源合法合规、研究方法专业审慎、研究观点独立公正、分析结论具有合理依据，特此声明。

## 本公司具备证券投资咨询业务资格的说明

华金证券有限责任公司（以下简称“本公司”）经中国证券监督管理委员会核准，取得证券投资咨询业务许可。本公司及其投资咨询人员可以为证券投资人或客户提供证券投资分析、预测或者建议等直接或间接的有偿咨询服务。发布证券研究报告，是证券投资咨询业务的一种基本形式，本公司可以对证券及证券相关产品的价值、市场走势或者相关影响因素进行分析，形成证券估值、投资评级等投资分析意见，制作证券研究报告，并向本公司的客户发布。

## 免责声明：

本报告仅供华金证券有限责任公司（以下简称“本公司”）的客户使用。本公司不会因为任何机构或个人接收到本报告而视其为本公司的当然客户。

本报告基于已公开的资料或信息撰写，但本公司不保证该等信息及资料的完整性、准确性。本报告所载的信息、资料、建议及推测仅反映本公司于本报告发布当日的判断，本报告中的证券或投资标的价格、价值及投资带来的收入可能会波动。在不同时期，本公司可能撰写并发布与本报告所载资料、建议及推测不一致的报告。本公司不保证本报告所含信息及资料保持在最新状态，本公司将随时补充、更新和修订有关信息及资料，但不保证及时公开发布。同时，本公司有权对本报告所含信息在不发出通知的情形下做出修改，投资者应当自行关注相应的更新或修改。任何有关本报告的摘要或节选都不代表本报告正式完整的观点，一切须以本公司向客户发布的本报告完整版本为准，如有需要，客户可以向本公司投资顾问进一步咨询。

在法律许可的情况下，本公司及所属关联机构可能会持有报告中提到的公司所发行的证券或期权并进行证券或期权交易，也可能为这些公司提供或者争取提供投资银行、财务顾问或者金融产品等相关服务，提请客户充分注意。客户不应将本报告为作出其投资决策的惟一参考因素，亦不应认为本报告可以取代客户自身的投资判断与决策。在任何情况下，本报告中的信息或所表述的意见均不构成对任何人的投资建议，无论是否已经明示或暗示，本报告不能作为道义的、责任的和法律的依据或者凭证。在任何情况下，本公司亦不对任何人因使用本报告中的任何内容所引致的任何损失负任何责任。

本报告版权仅为本公司所有，未经事先书面许可，任何机构和个人不得以任何形式翻版、复制、发表、转发、篡改或引用本报告的任何部分。如征得本公司同意进行引用、刊发的，需在允许的范围内使用，并注明出处为“华金证券有限责任公司研究所”，且不得对本报告进行任何有悖原意的引用、删节和修改。

华金证券有限责任公司对本声明条款具有惟一修改权和最终解释权。

## 风险提示：

报告中的内容和意见仅供参考，并不构成对所述证券买卖的出价或询价。投资者对其投资行为负完全责任，我公司及其雇员对使用本报告及其内容所引发的任何直接或间接损失概不负责。

华金证券有限责任公司

地址：上海市浦东新区杨高南路 759 号（陆家嘴世纪金融广场）30 层

电话：021-20655588

网址：www.huajinsec.cn