

政策红利逐步释放，市场再度活跃可期

国都证券新三板周报（09.28-09.30）

核心观点

【本周观点】

上周新三板市场有所回暖，新三板成指与做市指数都出现反弹，其中新三板成指反弹幅度相对较大、有逐步走好脱离底部之势，三板做市指数走势则相对平稳、量能水平也比较温和。

短期来看，新三板利好政策暖风不断，优先股制度出台、国务院发文鼓励“四众”企业新三板上市、银监会及保监会相继表态支持新三板上市、分层制度年底启动等等都给市场带来了较大的信心与活力，市场信心在逐渐恢复。我们建议投资者适当关注未来有望受益于市场分层制度的相关优质标的，建议关注医疗保健、新材料等方面的投资机会。

【市场表现】

上周新三板成指收于 1379.61 点，周涨幅为 1.94%。新三板做市指数收于 1322.15 点，周涨幅为 0.28%。市场整体周成交量为 2.60 亿股，环比下降 39.97%；周成交金额为 11.78 亿元，环比下降 38.98%。

【上周热点解析】

近日，新三板企业挂牌出现大塞车的消息甚嚣尘上。事实上，8月以来股转公司审核速度较之以往有所加快，受理材料两个月内一般都会反馈，不存在排队塞车的问题。

【挂牌统计】

截止 9 月 30 日，全国中小企业股份转让系统共有 3585 家企业挂牌。其中上周新增挂牌企业为 47 家。全市场股本总量为 1893.73 亿股，其中可流通部分总量为 702.14 亿股。

【交易统计】

上周 185 家挂牌企业进行协议转让，成交量合计为 1.40 亿股，成交金额合计为 5.24 亿元，较上周交易量有所萎缩。上周做市企业数量增加 11 家，其中制造业企业占比最多，成交量有所萎缩，做市企业合计已达 857 家。

【融资统计】

上周共有 27 家企业发布了定向增发预案，预计增发股份数量为 0.96 亿股，募集资金总额 18.67 亿元。

【重点个股推荐】

恒瑞能源、新眼光、成大生物

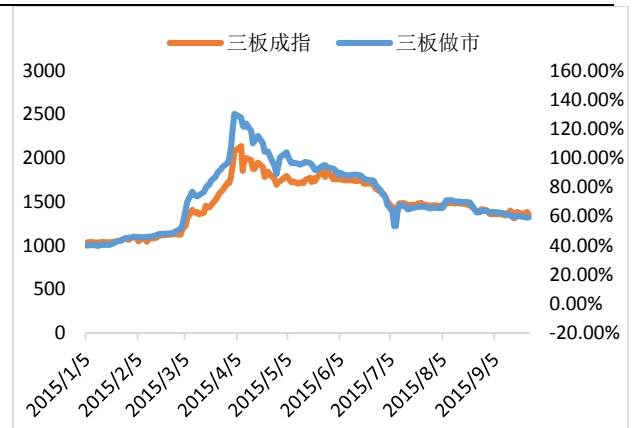
【风险提示】

新三板制度改革不达预期；主板及创业板注册制的推出。

每周数据回顾

项目	做市转让	协议转让	合计
挂牌公司	857	2728	3585
上周新增	11	36	47
总股本(亿股)	623.38	1270.35	1893.73
流通股本(亿股)	294.17	407.97	702.14
成交笔数	17394	1719	19113
成交额(亿元)	6.46	5.32	11.78
成交量(亿股)	1.19	1.41	2.60

新三板成指、新三板做市走势图



相关报告

《国都证券新三板周报（09.21-09.25）：暖风频吹，政策红利渐行渐近》

《国都证券新三板周报（09.14-09.18）：市场信心依然偏弱，各方期待政策红利》

《国都证券新三板周报（09.07-09.11）：新三板交易回升，未来市场分化加剧》

研究员：刘飞

电话：010-84183149

Email：liufei@guodu.com

执业证书编号：S0940515080002

联系人：韩保倩

电话：010-84183149

Email：hanbaoqian@guodu.com

独立性申明：本报告中的信息均来源于公开可获得资料，国都证券对这些信息的准确性和完整性不做任何保证。分析逻辑基于作者的职业理解，通过合理判断并得出结论，力求客观、公正，结论不受任何第三方的授意、影响，特此声明。

正文目录

一、市场概况	4
1.1 宏观数据点评	4
1.2 市场表现与后市策略	4
二、上周热点解析	7
三、挂牌统计	7
四、交易统计	8
4.1 协议转让统计	8
4.2 做市转让统计	9
五、融资统计	11

图表目录

图 1: 今年以来新三板成指涨幅情况	5
图 2: 今年以来新三板做市涨幅情况	5
图 3: 上周新挂牌企业行业分布	7
图 4: 上周新增做市企业行业分布	9
图 5: 上周做市企业成交金额分布	10
图 6: 上周挂牌企业融资金额分布	12
表 1: 上周交易市场概况	5
表 2: 上周挂牌公司股票成交金额前 10 名	5
表 3: 上周挂牌公司股票成交数量前 10 名	6
表 4: 上周挂牌公司股票换手率前 10 名	6
表 5: 上周净利润超过 1000 万元新增挂牌企业	8
表 6: 上周协议转让股票交易情况	9
表 7: 上周做市转让股票交易情况	10
表 8: 做市转让股票按行业统计情况	11
表 9: 上周挂牌公司融资金额前十名	12
国都证券投资评级	13

一、 市场概况

1.1 宏观数据点评

宏观经济方面，2015年9月份，中国制造业采购经理指数(PMI)为49.8%，比上月微升0.1个百分点，连续两个月回落后出现微幅回升，但仍处于荣枯线之下，且在历史同期中处于最低值，表明目前制造业景气度依然偏弱，经济下行压力仍然较大。分企业规模看，大型企业好于中小型企业，大型企业PMI为51.1%，比上月上升1.2个百分点，重回临界点以上；中、小型企业PMI分别为48.5%和46.8%，均比上月下降1.3个百分点，继续低于临界点。从分类指数看，在构成制造业PMI的5个分类指数中，生产指数、新订单指数和供应商配送时间指数高于临界点，且均比上月有所上升；从业人员指数和原材料库存指数仍低于临界点。中国9月财新制造业PMI终值为47.2，预期47.0，初值47.0，略超市场预期；8月财新制造业PMI终值为47.3，本月比上月回落了0.1个百分点。

货币政策方面，9月29日，央行在公开市场进行400亿元14天期逆回购操作。另外，9月29日有500亿元逆回购到期，因此央行公开市场上周净回笼100亿元。节前净回笼100亿，与此前央行常在长假前进行净投放的思路有很大差别。由于节前市场流动性都相对偏紧，且节后紧跟着存款准备金上缴日，因而市场对于央行节后降准的预期再次升温。

1.2 市场表现与后市策略

上周新三板市场有所回暖，新三板成指与做市指数都出现反弹，其中新三板成指反弹幅度相对较大、有逐步走好脱离底部之势，三板做市指数走势则相对平稳、量能水平也比较温和。从其他市场表现来看，上周上证指数表现较弱、收跌1.28%，深成指、中小板指、创业板指都出现了一定程度的反弹，其中创业板指反弹幅度相对较大、达到3.05%，由此可见，中小盘成长股依然是市场资金关注的焦点，同时相关的热点题材股也有一定的表现机会。

短期来看，新三板利好政策暖风不断，优先股制度出台、国务院发文鼓励“四众”企业新三板上市、银监会及保监会相继表态支持新三板上市、分层制度年底启动等等都给市场带来了较大的信心与活力，市场信心在逐渐恢复。我们建议投资者适当关注未来有望受益于市场分层制度的相关优质标的，建议关注医疗保健、新材料等方面的投资机会。

重点个股推荐：恒瑞能源、新眼光、成大生物。

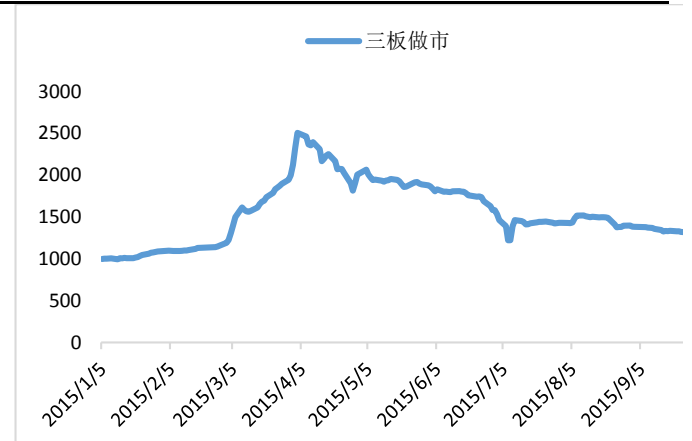
风险提示：新三板制度改革不达预期；主板及创业板注册制的推出。

图 1: 今年以来新三板成指涨幅情况



资料来源: 国都证券, wind

图 2: 今年以来新三板做市涨幅情况



资料来源: 国都证券, wind

上周新三板成指收于 1379.61 点, 周涨幅为 1.94%。新三板做市指数收于 1322.15 点, 周涨幅为 0.28%。市场整体周成交量为 2.60 亿股, 环比下降 39.97%; 周成交金额为 11.78 亿元, 环比下降 38.98%。由于节日因素交易日有所减少, 因而上周市场量能水平萎缩较大也属正常。

表 1: 上周交易市场概况

项目	上周	环比增减 (%)	本年累计
成交数量 (万股)	26000.71	-39.97%	1695044.56
其中: 做市方式	11850.74	-39.28%	623876.05
协议方式	14149.98	-40.54%	1071168.51
成交金额 (万元)	117768.74	-38.98%	13549779.74
其中: 做市方式	64582.3	-43.06%	7491831.18
协议方式	53186.44	-33.17%	6057948.56
成交均价 (元)	4.53	1.65%	7.99
其中: 做市方式	5.45	-6.22%	12.01
协议方式	3.76	12.39%	5.66
成交笔数	19113	-38.46%	2029367
其中: 做市方式	17394	-38.58%	1668567
协议方式	1719	-37.24%	360800

资料来源: 国都证券, 全国中小企业股份转让系统

表 2: 上周挂牌公司股票成交金额前 10 名

序号	证券代码	证券简称	转让方式	成交均价 (元)	成交数量 (万股)	成交金额 (万元)
1	831963.OC	明利仓储	做市	5	2593.4	12964.36
2	830899.OC	联讯证券	做市	2.12	4182.6	8875.38
3	831628.OC	西部超导	协议	15	457.2	6858.33
4	833577.OC	欧林生物	协议	2.96	1820	5390

5	831379.OC	融信租赁	做市	8.85	504.9	4469.48
6	430193.OC	搜装科技	协议	19.03	205.4	3908.7
7	831626.OC	胜禹股份	协议	9	350	3150
8	830777.OC	金达莱	做市	27.74	84.2	2335.65
9	831781.OC	力思特	协议	3.1	725	2247.5
10	830855.OC	盈谷股份	做市	8.58	243.1	2085.46

资料来源：国都证券，全国中小企业股份转让系统

表 3：上周挂牌公司股票成交数量前 10 名

序号	证券代码	证券简称	转让方式	成交均价 (元)	成交数量(万 股)	成交金额(万 元)
1	830899.OC	联讯证券	做市	2.12	4182.6	8875.38
2	831963.OC	明利仓储	做市	5	2593.4	12964.36
3	833577.OC	欧林生物	协议	2.96	1820	5390
4	430570.OC	蓝星科技	协议	1	1197.9	1197.9
5	430002.OC	中科软	协议	1.06	1111	1172.92
6	833499.OC	中国康富	协议	1.7	1081.3	1839
7	831781.OC	力思特	协议	3.1	725	2247.5
8	831778.OC	鸿森重工	协议	1	635	635
9	833677.OC	芯能科技	协议	3	611.1	1833.3
10	833210.OC	兆丰小贷	协议	2	600	1200

资料来源：国都证券，全国中小企业股份转让系统

表 4：上周挂牌公司股票换手率前 10 名

序号	证券代码	证券简称	转让方式	成交数量(万 股)	成交金额(万 元)	换手率
1	831122.OC	永信科技	协议	599.9	599.9	74.99%
2	831818.OC	鑫辉精密	协议	140	700	44.44%
3	830769.OC	华财会计	协议	44.6	44.6	35.47%
4	832953.OC	创识科技	协议	327	948.3	30.96%
5	831778.OC	鸿森重工	协议	635	635	30.27%
6	831746.OC	弘奥生物	协议	171	816.25	22.35%

7	831602.OC	昊华传动	协议	150	150	20.76%
8	832424.OC	科海股份	协议	61.6	492.8	19.64%
9	830951.OC	西安同大	协议	140.25	238.43	16.95%
10	832438.OC	润港林业	协议	50	75	16.67%

资料来源：国都证券，全国中小企业股份转让系统

二、 上周热点解析

近日，新三板企业挂牌出现大塞车的消息甚嚣尘上。这一切源自 9 月 23 日股转系统副总经理隋强的一段讲话：“截至今年 8 月 31 日，挂牌公司已达 3359 家，比 2014 年年底 1572 家增长 113.68%，已与券商签约、正在改制、完成股改、通过券商内核的拟挂牌企业共有 6000 家左右，业已形成我国最大的基础性证券市场。”

“这就像一条高速公路前面的收费站。你看到的似乎只有 1000 多辆车在跑，但是你没看到收费站之后还有 6000 多辆要上来，而你在那 6000 多辆之后。”某新三板新媒体对此评论，令不少打算登陆新三板的企业主感到忧心忡忡。

另有媒体报道称，现在几乎每家券商都有上百家新三板公司排队受审，大多数券商储备项目都可以持续到一年之后，有的券商甚至都已经暂停接单了。但事实并非如此。目前大券商由于成本限制有提高挂牌费用的情况，但中小券商还在积极扩容阶段，没有出现暂停接单现象。

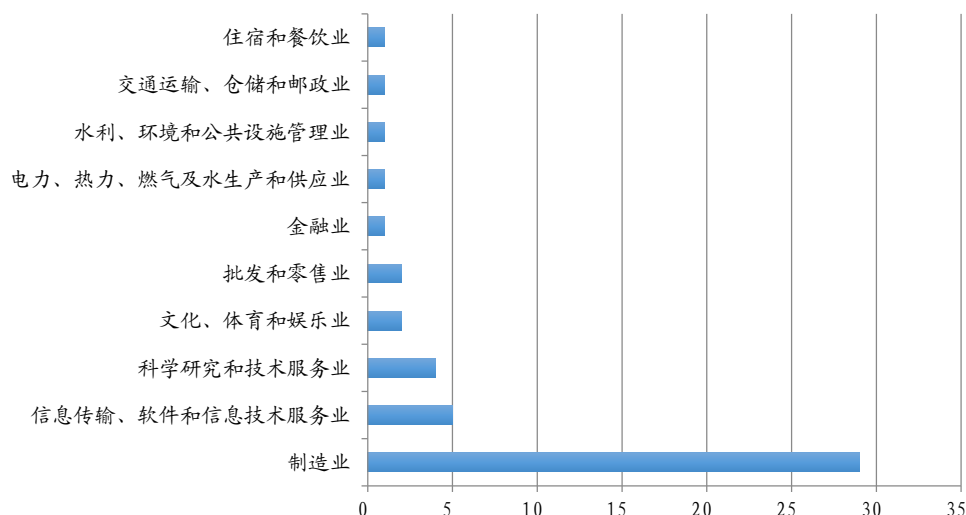
事实上，8 月以来股转公司将初审权下放主办券商，审核速度较之以往有所加快，股转公司受理材料两个月内一般都会反馈，根本谈不上排队塞车的问题。至于已经与券商签约的 6000 家企业，最终能否挂牌以及耗时多久，取决于每个企业的具体情况以及券商的人手分配情况，6000 家企业不可能进展同步，也会有部分企业由于某些原因最终无法成功挂牌，因此新三板企业挂牌出现大塞车的问题并不存在。

三、 挂牌统计

截止 9 月 30 日，全国中小企业股份转让系统共有 3585 家企业挂牌。其中上周新增挂牌企业为 47 家。全市场股本总量为 1893.73 亿股，其中可流通部分总量为 702.14 亿股。

47 家新挂牌企业中以制造业居多，其次是信息传输、软件和信息技术服务业。全部挂牌企业 2014 年营业收入中值为 4669.52 万元，净利润中值为 354.53 万元。其中，侨益股份的收入最高，达到了 4.49 亿元；亿邦制药的净利润水平最高，为 8195.39 万元。净利润超过 1000 万元的企业有 14 家，有 4 家企业为亏损。

图 3：上周新挂牌企业行业分布



资料来源：国都证券、wind

表 5: 上周净利润超过 1000 万元新增挂牌企业

证券代码	证券简称	挂牌日	营业收入 (2014, 万元)	净利润 (2014, 万元)	所属行业
833437.OC	亿邦制药	2015-9-30	40,391.10	8,195.39	制造业
833638.OC	贝斯达	2015-9-29	29,035.92	6,449.31	制造业
833498.OC	鑫灏源	2015-9-29	27,640.26	3,458.79	制造业
833637.OC	福建三星	2015-9-29	16,882.38	2,670.04	制造业
833710.OC	风雷网络	2015-9-30	4,560.39	2,481.66	信息传输、软件和信息技术服务业
833418.OC	中兰环保	2015-9-29	25,063.71	2,421.28	水利、环境和公共设施管理业
833478.OC	侨益股份	2015-9-28	44,943.65	2,381.16	交通运输、仓储和邮政业
833678.OC	南方阀门	2015-9-30	18,539.01	2,124.24	制造业
833629.OC	合力亿捷	2015-9-29	13,810.33	2,034.10	信息传输、软件和信息技术服务业
833726.OC	蜂派科技	2015-9-30	2,750.83	1,499.34	信息传输、软件和信息技术服务业
833640.OC	广州中崎	2015-9-30	10,435.78	1,226.93	制造业
833689.OC	架桥资本	2015-9-29	1,656.16	1,058.84	金融业
833620.OC	无锡煤机	2015-9-28	10,078.68	1,044.96	制造业
833669.OC	携泰健康	2015-9-29	18,318.60	1,030.04	批发和零售业

资料来源：国都证券、wind

四、交易统计

4.1 协议转让统计

上周 185 家挂牌企业进行协议转让，成交量合计为 1.40 亿股，成交金额合计为 5.24 亿元，较上周交易量有所萎缩。其中德生防水涨幅最大，涨幅为 31900.00%，涨幅前十名企业中，帝联科技、泉源堂仅交易 1000 股，换手率很低；而西部超导成交金额最大，一周成交 6858.33 万元。

表 6: 上周协议转让股票交易情况

上周涨幅前十名							
证券代码	证券名称	成交量(万股)	成交额(万元)	涨跌幅(%)	换手率(%)	主办(报价)券商	证监会行业
833336.OC	德生防水	104.98	335.94	31,900.00	2.10	光大证券	制造业
430648.OC	群雁信息	15.40	21.30	662.71	4.04	申万宏源证券	信息传输、软件和信息技术服务业
430603.OC	回水科技	28.20	29.50	650.00	1.93	国信证券	制造业
831402.OC	帝联科技	0.10	3.50	366.67	0.00	国信证券	信息传输、软件和信息技术服务业
832006.OC	郑州水务	19.20	27.58	360.99	0.44	中原证券	建筑业
430193.OC	搜装科技	205.40	3,908.70	321.05	6.97	中航证券	信息传输、软件和信息技术服务业
832800.OC	赛特斯	53.10	523.50	310.00	0.71	东兴证券	信息传输、软件和信息技术服务业
430002.OC	中科软	1,111.00	1,172.92	267.68	3.15	申万宏源证券	信息传输、软件和信息技术服务业
832398.OC	索力得	0.50	1.75	250.00	0.03	齐鲁证券	制造业
833409.OC	泉源堂	0.10	1.01	236.67	0.03	申万宏源证券	批发和零售业

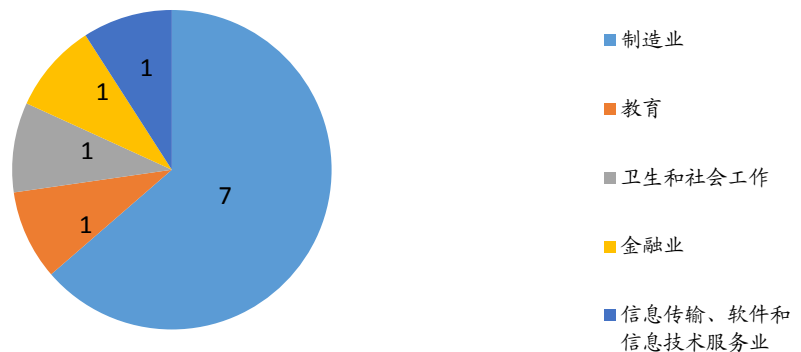
上周成交金额前十名							
证券代码	证券名称	成交量(万股)	成交额(万元)	涨跌幅(%)	换手率(%)	主办(报价)券商	证监会行业
831628.OC	西部超导	457.20	6,858.33	0.00	1.63	中信建投证券	制造业
833577.OC	欧林生物	1,820.00	5,390.00	59.50	14.95	英大证券	制造业
430193.OC	搜装科技	205.40	3,908.70	321.05	6.97	中航证券	信息传输、软件和信息技术服务业
831626.OC	胜禹股份	350.00	3,150.00	-60.00	7.56	东吴证券	交通运输、仓储和邮政业
831781.OC	力思特	725.00	2,247.50	0.00	14.07	华创证券	制造业
831243.OC	晓鸣农牧	200.00	2,000.00	0.00	9.90	宏源证券	农、林、牧、渔业
831896.OC	思考投资	303.70	1,875.18	48.28	5.67	财通证券	金融业
833499.OC	中国康富	1,081.30	1,839.00	-10.50	1.53	光大证券	租赁和商务服务业
833677.OC	芯能科技	611.10	1,833.30	0.00	11.45	国都证券	制造业
833532.OC	福慧达	122.20	1,542.78	30.80	4.07	申万宏源证券	批发和零售业

资料来源: 国都证券、choice

4.2 做市转让统计

截止 9 月 30 日,做市转让股票数量总计 857 只,占全部挂牌企业数量的 23.91%。上周做市企业数量增加 11 家,其中制造业企业占比最多。

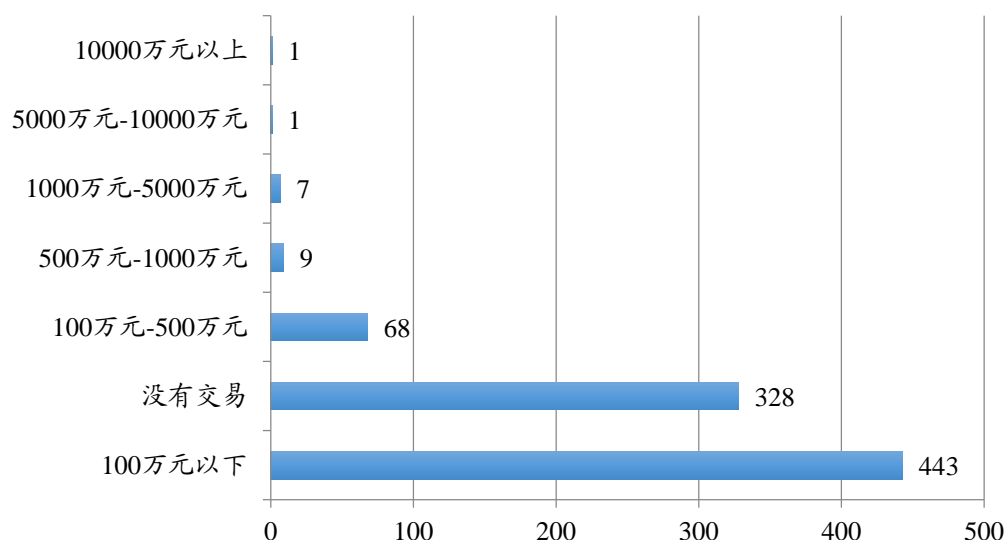
图 4: 上周新增做市企业行业分布



资料来源：国都证券、choice

上周做市企业成交量有所萎缩，周成交金额 1000 万元以上企业共计 9 家，占全部做市企业的 1.05%，成交区间分布最多为 0-100 万元期间，占全部做市企业的 51.69%。

图 5：上周做市企业成交金额分布



资料来源：国都证券，Choice

上周全部做市股票中涨幅最大的为华工创新，周涨幅为 142.33%；成交金额最大的股票为明利仓储，周成交金额 12964.36 万元。

表 7：上周做市转让股票交易情况

上周做市交易涨幅前十名							
代码	名称	周涨跌幅 (%)	周换手率 (%)	总市值 (亿元)	成交量 (万股)	成交金额 (万元)	证监会行业
430615.OC	华工创新	142.33	0.27	1.45	1.60	11.70	制造业
831082.OC	汇鑫嘉德	54.33	0.25	6.85	6.80	53.70	水利、环境和公共设施管理业
831509.OC	中科英泰	39.81	0.02	2.20	0.20	1.78	制造业
831876.OC	华辰股份	32.41	0.64	3.26	3.20	46.38	制造业
831823.OC	智冠股份	21.00	0.75	5.95	15.40	182.87	信息传输、软件和信息技术服务业
430592.OC	凯德自控	16.02	0.67	1.85	16.30	80.76	批发和零售业
430725.OC	九五智驾	15.84	0.22	5.81	7.20	85.15	信息传输、软件和信息技术服务业
831465.OC	广佳装饰	15.38	0.02	1.16	0.30	0.91	建筑业
830855.OC	盈谷股份	14.81	2.92	11.10	243.10	2,085.46	制造业
831945.OC	安泽电工	14.75	0.04	2.66	0.70	2.94	制造业
上周做市交易成交金额前十名							
代码	名称	周涨跌幅 (%)	周换手率 (%)	总市值 (亿元)	成交量 (万股)	成交金额 (万元)	证监会行业
831963.OC	明利仓储	9.71	7.82	19.38	2,593.40	12,964.36	交通运输、仓储和邮政业
830899.OC	联讯证券	0.00	2.41	66.27	4,182.60	8,875.38	金融业

831379.OC	融信租赁	0.00	9.34	17.80	504.90	4,469.48	租赁和商务服务业
830777.OC	金达莱	14.50	0.88	60.00	84.20	2,335.65	水利、环境和公共设施管理业
830855.OC	盈谷股份	14.81	2.92	11.10	243.10	2,085.46	制造业
430366.OC	金天地	-34.51	4.07	9.60	404.34	1,915.82	文化、体育和娱乐业
430462.OC	树业环保	2.53	1.97	13.41	115.10	1,823.55	制造业
830881.OC	圣泉集团	10.35	0.44	52.14	205.87	1,277.57	制造业
831850.OC	分豆教育	-3.64	2.26	20.50	29.40	1,227.42	信息传输、软件和信息技术服务业
831523.OC	亚成生物	-3.13	7.41	2.21	168.20	867.76	制造业

资料来源：国都证券，Choice

根据证监会行业统计，制造业公司仍占做市企业比例最高，为 467 家，占比为 54.05%。金融类企业的总资产均值最高，为 32.34 亿元。批发和零售业的营业收入均值最高，为 3.71 亿元。教育类企业的净利润均值最高，为 6870.85 万元。

表 8：做市转让股票按行业统计情况

行业名称	占比	做市转让股票个数	总股本(亿股)	流通股本(亿股)	总资产均值(万元)	营业收入均值(万元)	净利润均值(万元)
制造业	54.05%	467	294.84	128.89	26,162.85	9,044.32	788.89
信息传输、软件和信息技术服务业	21.99%	190	87.02	42.65	10,812.46	4,631.82	484.86
科学研究和技术服务业	4.40%	38	13.94	4.49	9,418.21	3,299.20	607.45
建筑业	4.05%	35	28.11	12.66	54,184.42	20,543.34	1,365.07
租赁和商务服务业	3.47%	30	18.75	9.47	16,889.55	7,284.40	573.77
批发和零售业	2.66%	23	12.72	5.08	35,355.24	37,099.70	718.34
农、林、牧、渔业	2.66%	23	22.52	9.17	52,435.02	19,693.93	1,579.07
文化、体育和娱乐业	1.39%	12	8.87	4.63	18,102.97	3,335.81	517.46
水利、环境和公共设施管理业	1.16%	10	6.06	2.75	20,821.07	5,225.04	1,362.98
交通运输、仓储和邮政业	1.16%	10	21.27	16.34	29,933.01	14,418.45	636.71
金融业	0.93%	8	94.53	53.24	323,422.51	19,540.74	6,856.98
采矿业	0.58%	5	5.73	2.53	42,146.63	3,936.59	642.58
卫生和社会工作	0.35%	3	1.49	0.46	12,991.89	4,652.79	84.95
房地产业	0.35%	3	1.98	1.14	10,969.53	8,085.70	-120.12
教育	0.35%	3	2.49	1.24	39,258.31	32,552.22	6,870.85
电力、热力、燃气及水生产和供应业	0.35%	3	4.41	0.80	26,146.74	6,871.59	775.53
住宿和餐饮业	0.12%	1	0.59	0.28	15,784.98	8,910.92	519.89

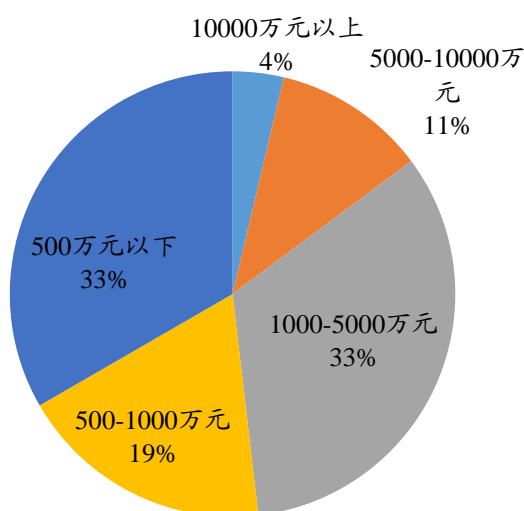
资料来源：国都证券，wind

五、融资统计

上周共有 27 家企业发布了定向增发预案，预计增发股份数量为 0.96 亿股，募集资金总额 18.67 亿元。其中，联创永宣募集资金总额最大，达到了 14.00 亿元。增发的市盈率的中位数为 16.72X，呈现下降趋势。

从 27 家企业的融资目的来看，有 19 家企业为补充流动资金，占比达到 70.37%，有 7 家企业为项目融资，占比达到 25.93%，仅 1 家企业(搜才人力)为融资收购其他资产。

图 6: 上周挂牌企业融资金额分布



资料来源: 国都证券, wind

表 9: 上周挂牌公司融资金额前十名

代码	名称	发行价格	增发数量 (万股)	预计募集 资金(万元)	增发市盈 率	证监会行业(2012版)
833502.OC	联创永宣	350.00	400.00	140,000.00	2.87	金融业
831662.OC	搜才人力	15.00	457.00	6,855.00	82.07	租赁和商务服务业
830766.OC	博锐尚格	6.00	1,000.00	6,000.00	14.00	信息传输、软件和信息技术 服务业
833076.OC	方元明	75.99	78.95	6,000.00	12.50	制造业
831060.OC	天香苑	3.00	1,666.75	5,000.25	15.83	制造业
833379.OC	源和药业	13.33	300.00	4,000.00	4.86	制造业
833041.OC	网信机电	4.56	600.00	2,736.00	28.00	科学研究和技术服务业
831436.OC	白水农夫	2.10	1,000.00	2,100.00	-11.76	农、林、牧、渔业
833001.OC	三江股份	2.00	1,000.00	2,000.00	-8.82	农、林、牧、渔业
833598.OC	壹石通	5.00	373.00	1,865.00	-700.00	制造业

资料来源: 国都证券, wind

国都证券投资评级

国都证券行业投资评级的类别、级别定义		
类别	级别	定义
投资评级	推荐	行业基本面向好，未来6个月内，行业指数跑赢综合指数
	中性	行业基本面稳定，未来6个月内，行业指数跟随综合指数
	回避	行业基本面向淡，未来6个月内，行业指数跑输综合指数

国都证券公司投资评级的类别、级别定义		
类别	级别	定义
投资评级	强烈推荐	预计未来6个月内，股价涨幅在15%以上
	推荐	预计未来6个月内，股价涨幅在5-15%之间
	中性	预计未来6个月内，股价变动幅度介于±5%之间
	回避	预计未来6个月内，股价跌幅在5%以上

免责声明

国都证券研究所及研究员在预测证券品种的走势或对投资证券的可行性提出建议时，在研究所和研究员知情的范围内本公司、本人以及财产上的利害关系人与所评价或推荐的证券不存在利害关系。

本报告中的信息均来源于公开资料或国都证券研究所研究员实地调研所取得的信息，国都证券研究所及其研究员不对这些信息的准确性与完整性做出任何保证。国都证券及其关联机构可能持有报告所涉及的证券品种并进行交易，也有可能为这些公司提供相关服务。本报告中所有观点与建议仅供参考，根据本报告作出投资所导致的任何后果与公司及研究员无关，投资者据此操作，风险自负。

本报告版权归国都证券所有，未经书面授权许可，任何机构或个人不得对本报告进行任何形式的发送、发布、复制。

国都证券研究员及其研究行业一览表

研究员	研究领域	E-mail	研究员	研究领域	E-mail
韩保倩	新三板	hanbaoqian@guodu.com			
张帆	新三板	zhangfan@guodu.com			
刘飞	新三板	liufei@guodu.com			