

方正新三板研究团队

分析师:段迎晟

执业证书编号: S1220514060002

联系人: 于建科

Email:yujianke@foundersc.com

TEL: (86755) 83456386

联系人: 周华仙

Email:zhouhuaxian@foundersc.com

联系人: 张凯

Email:zhangkai1@foundersc.com

相关研究

1. 要闻概览

年底新三板企业将达 4000 家; 新三板史无前例, 九鼎 25 天定增 100 亿; 新三板迎来首家公募基金管理公司挂牌。

2. 本周市场交易概况

上周(8 月 24 日至 8 月 30 日), 周成交量达到 39367.96 万股, 周成交金额达到 23.00 亿元, 日均成交金额为 4.6 亿元, 较上周减少 0.09 亿元, 日均成交个股数量达到 564 只, 较上周增加 36 只。其中, 个股成交金额前 5 名分别为东海证券、明利仓储、九恒星、先临三维、秋乐种业, 个股涨幅前 5 名分别为朗铭科技、益盟股份、中天超硬、北塔软件、汇元科技, 个股跌幅前 5 名分别为神木药业、陕西瑞科、三光科技、兴恒隆、安达科技。

3. 新挂牌公司情况

上周新三板新增挂牌公司 58 家, 目前挂牌公司总数达到 3348 家。从行业分布来看, 目前已挂牌公司数量最多的行业前五名分别为工业、信息技术、材料、可选消费和医疗保健, 其中工业和信息技术挂牌公司数量分别有 1027 家和 968 家, 占比分别为 31% 和 29%。

4. 定增融资情况

上周新三板共有 53 家公司发布定增预案, 融资金额达 18.77 亿元。从发行对象来看, 以现有股东、做市商或定向个人作为发行对象的“定向”增发项目有 37 家, 非特定个人投资者或机构投资者均可参与的“非定向”增发项目有 15 家。

5. 业绩披露情况

上周共有 1092 家公司披露 2015 年半年报。从 2015 年半年度营业收入上看, 银丰棉花、中科软和云南路桥的营业收入最高, 分别为 21.49 亿、15.43 亿和 12.08 亿元; 在营业收入增速上, 原点股份、飞扬天下和米米乐的增速最高, 分别为 282041.12%、4990.49% 和 2725.73%。

请务必阅读最后特别声明与免责条款

目录

1.要闻概览.....	3
1.1 年底新三板企业将达 4000 家.....	3
1.2 新三板史无前例 九鼎 25 天定增 100 亿.....	3
1.3 新三板迎来首家公募基金管理公司挂牌.....	3
2.本周市场交易概况.....	3
2.1 市场整体交易情况.....	3
2.2 做市转让交易情况.....	5
2.3 协议转让交易情况.....	7
3.新挂牌公司情况.....	9
4.定增融资情况.....	10
5.业绩披露情况.....	12

1. 要闻概览

1.1 年底新三板企业将达 4000 家

全国中小企业股份转让系统有限责任公司市场发展部总监胡益民表示：“新三板是改革的试验田，也是创新型发展的新事物。不同成长期的企业都可以在新三板找到定位。”据了解，新三板企业增长较快，截至 2015 年 8 月 19 日已经有 3269 家，预计 2015 年底达到 4000 家，市值已经突破万亿。“我们是以开放的心态，也在对很多企业进行调研，未来这个市场还是很有生命力的”。

1.2 新三板史无前例 九鼎 25 天定增 100 亿

8 月 28 日，九鼎投资公告称公司已完成总额 100 亿元人民币融资。从九鼎投资 8 月 3 日发布股票认购公告，至 28 日不过短短 25 天，即完成了新三板有史以来最大一笔融资，效率不可谓不高。

1.3 新三板迎来首家公募基金管理公司挂牌

在各类一二级市场私募基金陆续挂牌新三板后，公募基金登陆新三板也进入倒计时。中邮创业基金管理股份有限公司于 8 月 26 日披露了公开转让说明书等四份材料。如果进展顺利，新三板有望迎来首家公募基金管理公司挂牌。

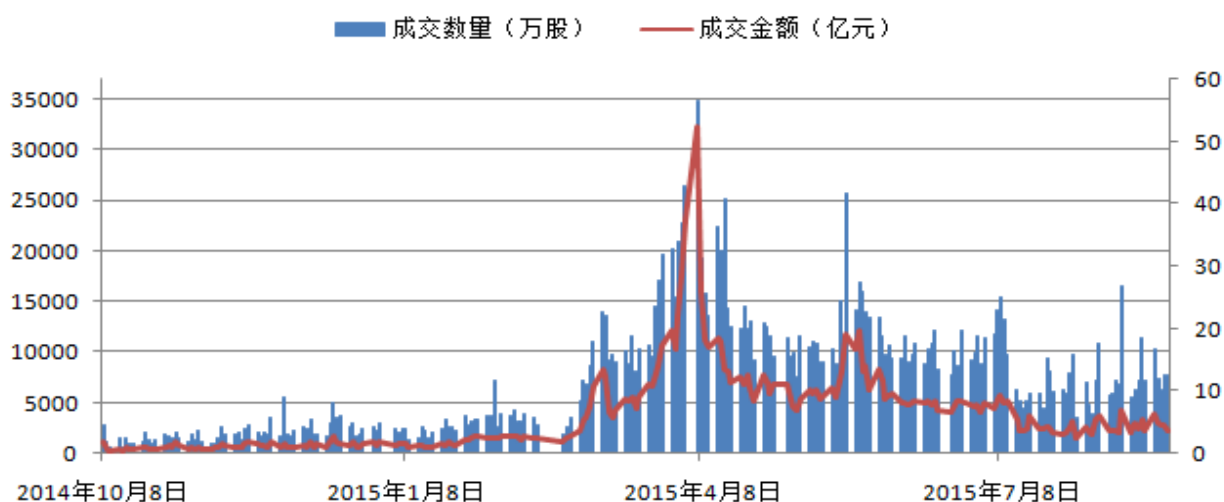
中邮基金为何挂三板?中邮基金成立于 2006 年 5 月 8 日，在 98 家公募基金公司当中，中邮基金的资产规模一直位于中上游水平，截至 2015 年 6 月 30 日该公司基金共有 20 只基金，包括 15 只混基、1 只股基、2 只债基和 2 只货基，管理资产规模为 631 亿元，位列公募基金规模榜单第 34 位。

2. 本周市场交易概况

2.1 市场整体交易情况

上周（8 月 24 日至 8 月 30 日），周成交量达到 39367.96 万股，周成交金额达到 23.00 亿元，日均成交金额为 4.6 亿元，较上周减少 0.09 亿元，日均成交个股数量达到 564 只，较上周增加 36 只。其中，个股成交金额前 5 名分别为东海证券、明利仓储、九恒星、先临三维、秋乐种业，个股涨幅前 5 名分别为朗铭科技、益盟股份、中天超硬、北塔软件、汇元科技，个股跌幅前 5 名分别为神木药业、陕西瑞科、三光科技、兴恒隆、安达科技。

图表 1: 新三板历史成交量和成交额



数据来源: 方正证券研究所 WIND 资讯

图表 2: 新三板成交金额前 5 名

代码	名称	所属行业	流通市值 (亿元)	成交金额 (万元)	成交量 (万股)	涨跌幅 (%)
832970.OC	东海证券	金融业	28.19	18,135.45	8,885.80	8.59
831963.OC	明利仓储	交通运输、仓储和 邮政业	14.58	11,773.50	2,742.50	8.43
430051.OC	九恒星	信息传输、软件和 信息技术服务业	8.02	11,079.21	1,040.10	-6.56
830978.OC	先临三维	制造业	12.14	7,898.68	537.25	-17.77
831087.OC	秋乐种业	农、林、牧、渔业	6.43	6,831.25	701.00	312.84

数据来源: 方正证券研究所 WIND 资讯

图表 3: 新三板涨幅前 5 名

代码	名称	所属行业	流通市值 (亿元)	成交金额 (万元)	成交量 (万股)	涨跌幅 (%)
430107.OC	朗铭科技	信息传输、软件和 信息技术服务业	1.87	259.35	69.20	2,220.00
832950.OC	益盟股份	信息传输、软件和 信息技术服务业	64.76	579.72	36.90	1,594.92
430740.OC	中天超硬	制造业	2.97	6.18	0.40	1,401.00
831071.OC	北塔软件	信息传输、软件和 信息技术服务业	2.39	7.28	0.50	833.33
832028.OC	汇元科技	信息传输、软件和 信息技术服务业	1.83	7.00	0.10	570.50

数据来源: 方正证券研究所 WIND 资讯

图表 4：新三板跌幅前 5 名

代码	名称	所属行业	流通市值 (亿元)	成交金额 (万元)	成交量 (万股)	涨跌幅 (%)
832040.OC	神木药业	批发和零售业	0.00	153.44	19.70	-99.94
430428.OC	陕西瑞科	制造业	0.46	90.69	60.10	-79.00
430414.OC	三光科技	制造业	0.51	3.60	2.40	-71.04
831280.OC	兴恒隆	制造业	0.64	607.08	200.40	-68.09
830809.OC	安达科技	制造业	1.10	185.69	75.00	-65.83

数据来源：方正证券研究所 WIND 资讯

2.2 做市转让交易情况

上周新增做市转让公司 25 家，新三板做市转让标的达到 756 只。上周做市转让周成交量达到 14416.78 万股，周成交金额达到 13.51 亿元，较上周增加 1.6 亿元。其中，做市转让标的成交金额前 5 名分别为明利仓储、九恒星、先临三维、仁会生物、阿波罗，周涨幅前 5 名分别为中天超硬、北塔软件、天维尔、天易股份、海德尔，周跌幅前 5 名分别为科慧科技、绿清科技、硕泉园林、联合永道、国贸醴领。

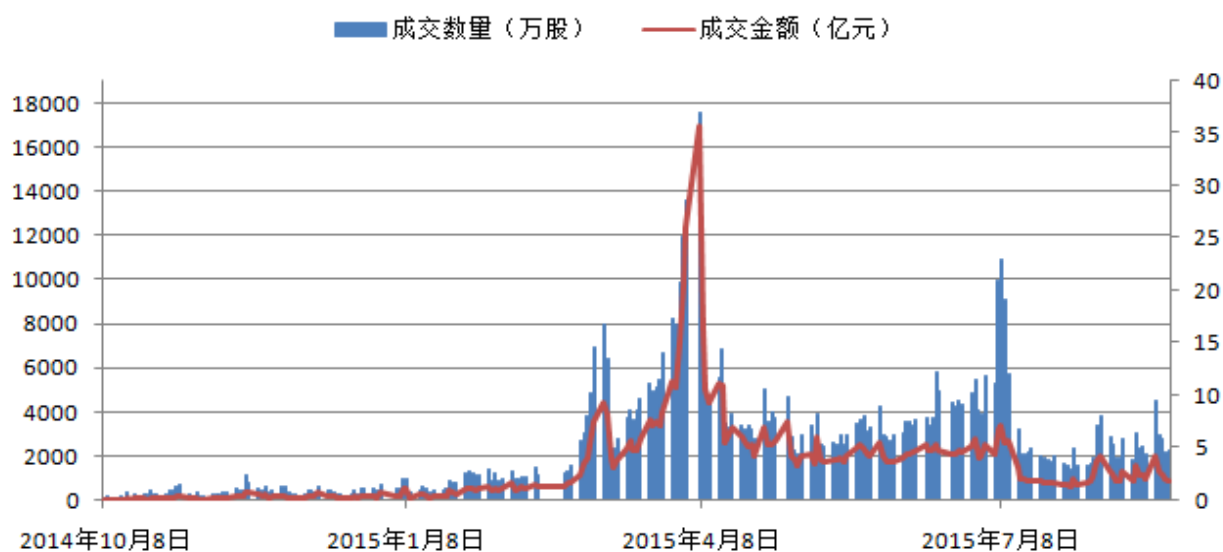
图表 5：上周新增做市公司一览

证券名称	做市起始日	证监会行业	做市券商
上海上电	2015-08-24	电气机械和器材制造业	申万宏源证券,世纪证券,国泰君安
科慧科技	2015-08-24	通用设备制造业	南京证券,光大证券
北塔软件	2015-08-24	软件和信息技术服务业	华福证券,安信证券
平方科技	2015-08-24	软件和信息技术服务业	山西证券,兴业证券
万和过滤	2015-08-24	通用设备制造业	南京证券,中原证券
双建管桩	2015-08-24	非金属矿物制品业	中原证券,上海证券
联科股份	2015-08-25	化学原料及化学制品制造业	东莞证券,安信证券,华福证券,华安证券,齐鲁证券
天维尔	2015-08-25	软件和信息技术服务业	东方证券,华创证券,广发证券
泰鹏环保	2015-08-25	纺织业	申万宏源证券,中信证券
绿健神农	2015-08-25	农业	齐鲁证券,华安证券
保通食品	2015-08-25	农副食品加工业	山西证券,中银国际证券,上海证券,申万宏源证券
美诺福	2015-08-26	专业技术服务业	齐鲁证券,海通证券
君和环保	2015-08-26	生态保护和环境治理业	申万宏源证券,国金证券
安正科技	2015-08-26	软件和信息技术服务业	中信证券,中信建投
金正食品	2015-08-26	农副食品加工业	大通证券,广州证券
佳龙股份	2015-08-26	通用设备制造业	首创证券,国联证券
雪郎生物	2015-08-27	化学原料及化学制品制造业	恒泰证券,国元证券,华安证券
天易股份	2015-08-27	建筑装饰和其他建筑业	金元证券,中原证券,中山证券,世纪证券
路骋国旅	2015-08-27	商务服务业	天风证券,兴业证券
雷迪特	2015-08-27	汽车制造业	光大证券,长江证券

展博股份	2015-08-27	专用设备制造业	万联证券,世纪证券
欧迅体育	2015-08-28	体育	华融证券,中信证券,齐鲁证券,国信证券
海德尔	2015-08-28	科技推广和应用服务业	广发证券,国泰君安
楼市通网	2015-08-28	互联网和相关服务	光大证券,长江证券
中天超硬	2015-08-28	金属制品业	广发证券,中金公司

数据来源：方正证券研究所 WIND 资讯

图表 6：做市转让历史成交量和成交额



数据来源：方正证券研究所 WIND 资讯

图表 7：做市转让个股成交金额前 5 名

代码	名称	所属行业	流通市值 (亿元)	成交金额 (万元)	成交量 (万股)	涨跌幅 (%)
831963.OC	明利仓储	交通运输、仓储和邮政业	14.58	11,773.50	2,742.50	8.43
430051.OC	九恒星	信息传输、软件和信息技术服务业	8.02	11,079.21	1,040.10	-6.56
830978.OC	先临三维	制造业	12.14	7,898.68	537.25	-17.77
830931.OC	仁会生物	制造业	15.76	4,594.91	119.70	-20.55
832568.OC	阿波罗	制造业	19.60	4,419.29	141.30	14.15

数据来源：方正证券研究所 WIND 资讯

图表 8：做市转让个股涨幅前 5 名

代码	名称	所属行业	流通市值 (亿元)	成交金额 (万元)	成交量 (万股)	涨跌幅 (%)
430740.OC	中天超硬	制造业	2.97	6.18	0.40	1,401.00
831071.OC	北塔软件	信息传输、软件和 信息技术服务业	2.39	7.28	0.50	833.33
832296.OC	天维尔	信息传输、软件和 信息技术服务业	4.78	9.22	0.70	520.00
831430.OC	天易股份	制造业	6.12	4.30	0.30	175.60
832220.OC	海德尔	科学研究和技术 服务业	1.14	57.80	3.10	48.44

数据来源：方正证券研究所 WIND 资讯

图表 9：做市转让个股跌幅前 5 名

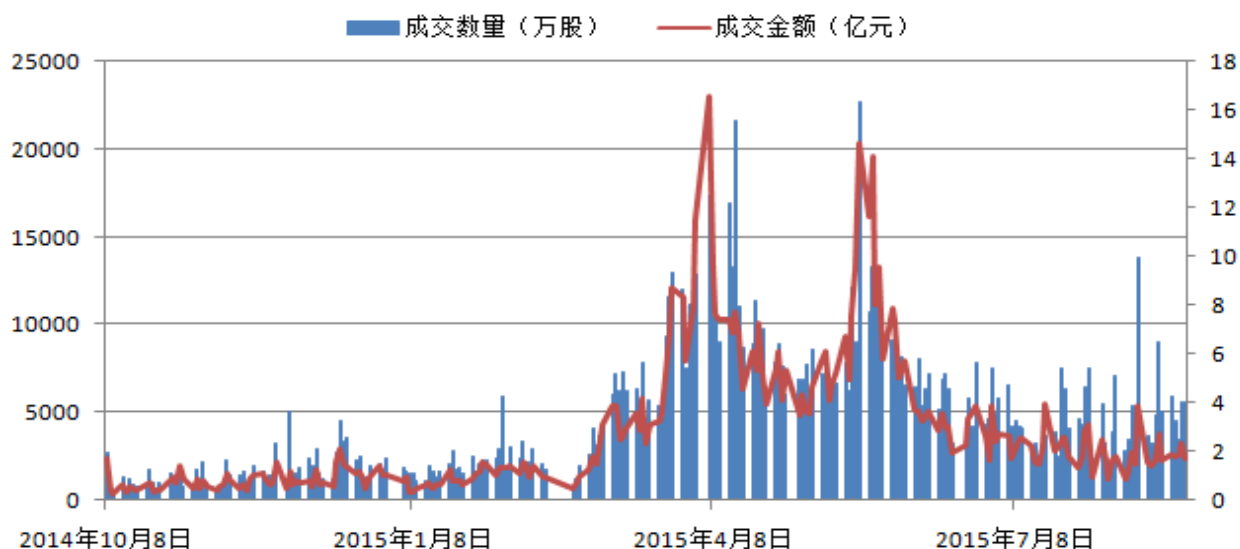
代码	名称	所属行业	流通市值 (亿元)	成交金额 (万元)	成交量 (万股)	涨跌幅 (%)
831045.OC	科慧科技	制造业	1.11	11.71	2.50	-60.74
430649.OC	绿清科技	制造业	0.41	28.05	10.20	-35.81
831837.OC	硕泉园林	建筑业	0.32	21.43	1.50	-34.30
430664.OC	联合永道	信息传输、软件和 信息技术服务业	1.07	714.15	93.06	-30.02
430583.OC	国贸酝领	信息传输、软件和 信息技术服务业	0.85	23.30	2.20	-28.88

数据来源：方正证券研究所 WIND 资讯

2.3 协议转让交易情况

上周新增协议转让公司 33 家，新三板协议转让标的 2592 只。上周协议转让总成交量达 24951.18 万股，总成交金额达到 9.49 亿元，较上周增加 0.66 亿元。其中，协议转让标的成交金额前 5 名分别为东海证券、秋乐种业、优博创、迈科智能、圣泉集团。个股涨幅前 5 名分别为朗铭科技、益盟股份、汇元科技、思坦仪器、秋乐种业，个股跌幅前 5 名分别为神木药业、陕西瑞科、三光科技、兴恒隆、安达科技。

图表 10: 协议转让历史成交量和成交额



数据来源: 方正证券研究所 WIND 资讯

图表 11: 协议转让成交金额前 5 名

代码	名称	所属行业	流通市值 (亿元)	成交金额 (万元)	成交量 (万股)	涨跌幅 (%)
832970.OC	东海证券	金融业	28.19	18,135.45	8,885.80	8.59
831087.OC	秋乐种业	农、林、牧、渔业	6.43	6,831.25	701.00	312.84
831400.OC	优博创	制造业	0.47	4,705.24	1,176.31	0.00
831284.OC	迈科智能	制造业	11.34	4,050.00	150.00	0.00
830881.OC	圣泉集团	制造业	35.33	3,231.45	436.66	-10.55

数据来源: 方正证券研究所 WIND 资讯

图表 12: 协议转让个股涨幅前 5 名

代码	名称	所属行业	流通市值 (亿元)	成交金额 (万元)	成交量 (万股)	涨跌幅 (%)
430107.OC	朗铭科技	信息传输、软件和 信息技术服务业	1.87	259.35	69.20	2,220.00
832950.OC	益盟股份	信息传输、软件和 信息技术服务业	64.76	579.72	36.90	1,594.92
832028.OC	汇元科技	信息传输、软件和 信息技术服务业	1.83	7.00	0.10	570.50
832801.OC	思坦仪器	采矿业	2.81	1,092.00	192.00	500.00
831087.OC	秋乐种业	农、林、牧、渔业	6.43	6,831.25	701.00	312.84

数据来源: 方正证券研究所 WIND 资讯

图表 13: 协议转让个股跌幅前 5 名

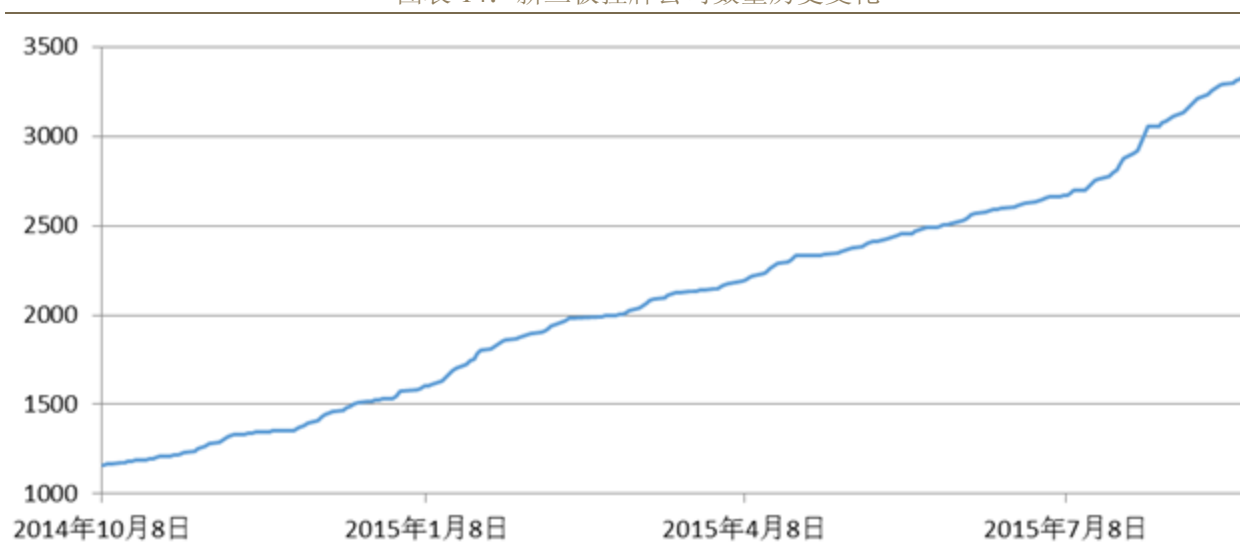
代码	名称	所属行业	流通市值 (亿元)	成交金额 (万元)	成交量 (万股)	涨跌幅 (%)
832040.OC	神木药业	批发和零售业	0.00	153.44	19.70	-99.94
430428.OC	陕西瑞科	制造业	0.46	90.69	60.10	-79.00
430414.OC	三光科技	制造业	0.51	3.60	2.40	-71.04
831280.OC	兴恒隆	制造业	0.64	607.08	200.40	-68.09
830809.OC	安达科技	制造业	1.10	185.69	75.00	-65.83

数据来源: 方正证券研究所 WIND 资讯

3.新挂牌公司情况

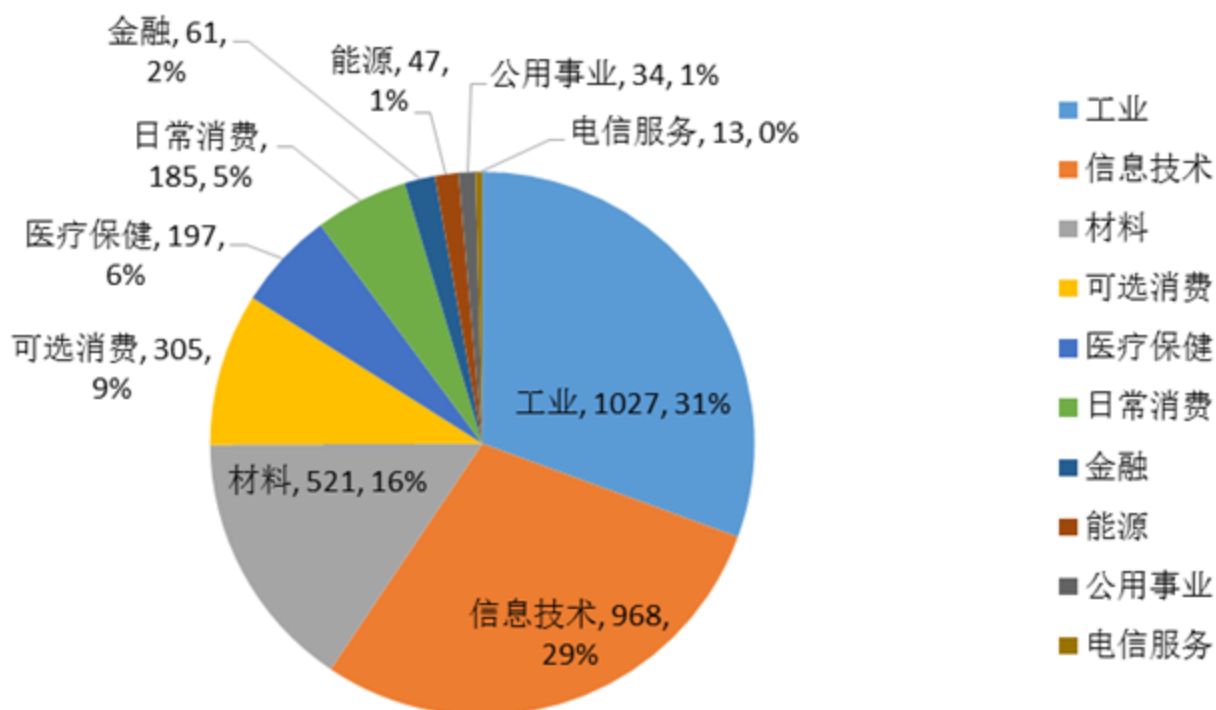
上周新三板新增挂牌公司 58 家, 目前挂牌公司总数达到 3348 家。从行业分布来看, 目前已挂牌公司数量最多的行业前五名分别为工业、信息技术、材料、可选消费和医疗保健, 其中工业和信息技术挂牌公司数量分别有 1027 家和 968 家, 占比分别为 31% 和 29%。

图表 14: 新三板挂牌公司数量历史变化



数据来源: 方正证券研究所 WIND 资讯

图表 15: 新三板挂牌公司行业分布



数据来源: 方正证券研究所 WIND 资讯

4. 定增融资情况

上周新三板共有 53 家公司发布定增预案, 融资金额达 18.77 亿元。从发行对象来看, 以现有股东、做市商或定向个人作为发行对象的“定向”增发项目有 37 家, 非特定个人投资者或机构投资者均可参与的“非定向”增发项目有 15 家。

图表 16: 本周定增融资公司一览

公司名称	发行价格	融资金额 (万元)	发行对象
宇迪光学	4.00	3792	定向
天易股份	9-11	5500	非定向
北教传媒	12	8004	定向
道尔智控	1.05	362.25	定向
希迈气象	7.00	700	定向
惠尔明	3.00-4.00	8000	非定向
思为同飞	3.10	496	定向
晶宇环境	4.96	534	非定向
舜宇模具	2.24	940.8	定向
陆特能源	12.5-13.5	16200	定向
双色港	13.50	1620	定向
中持检测	2.86	300	定向
欧伏电气	3.50	3080	定向

洁利来	3.68	441.60	非定向
天智科技	6	2400	非定向
思明堂	1.5	750	定向
壹玖壹玖	23.44-46.88	50000	非定向
美林数据	16.00	5978.24	定向
考迈托	1.2	600	定向
恒博科技	3	876.00	定向
多尔晋泽	3	900	定向
光大灵曦	7.80	998.4	定向
凯地钻探	1.215	1,579.5	定向
广通软件	15	3,000	非定向
德马科技	1.50	225	定向
金蓝络	4.50	1,336.50	定向
米奥会展	35-45	10,000.00	非定向
科益气体	1.50	600.00	定向
翱翔科技	2.80	560	定向
北方园林	6.5	2,600	非定向
海龙精密	2	2400	定向
江奥光电	1.6	800	非定向
长江绿海	4	1000	非定向
马可正嘉	9	1080	定向
葫芦堡	1.6	1604	定向
维森信息	2	670	定向
润环科技	5.67	600	定向
艾录股份	9.96	14800.56	定向
福建邮通	3.5	1050	非定向
富得利	2.58	2322	定向
合胜科技	5.50	825	定向
鹏信科技	1.22	252.54	定向
古麒羽绒	2.40	840	定向
宇邦新材	5.90	10030	非定向
安达科技	5.00	5735	定向
三木科技	1.07	851.72	定向
八亿时空	3.34	3674	定向
天一生物	3.20	1500	定向
紫荆股份	20.00	500	非定向
名洋会展	6.00	600	非定向
欧开股份	12.88	1288	定向
五龙制动	2.00	520	定向
中卉生态	2.00	2400	定向

数据来源：方正证券研究所，WIND 资讯

注：若该定增项目除现有股东、做市商以外的非特定个人投资者或机构投资者均可参与，则视为“非定向”项目，否则为“定向”项目。

5.业绩披露情况

上周共有 1092 家公司披露 2015 年半年报。从 2015 年半年度营业收入上看，银丰棉花、中科软和云南路桥的营业收入最高，分别为 21.49 亿、15.43 亿和 12.08 亿元；在营业收入增速上，原点股份、飞扬天下和米米乐的增速最高，分别为 282041.12%、4990.49% 和 2725.73%。

图表 17：本周新发布半年报中营业收入前五名

公司名称	营业收入 (万元)	营业收入增幅 (%)	净利润 (万元)	净利润增幅 (%)	公司简介
银丰棉花	214,869.8456	-36.5880	901.8551	-82.6943	农、林、牧、渔业
中科软	154,295.3385	18.5589	5,413.3855	52.4801	信息传输、软件和信息 技术服务业
云南路桥	120,839.0559	11.4846	2,974.7046	15.9966	建筑业
巨正源	99,786.3613	-11.1206	2,145.2179	224.7179	批发和零售业
米米乐	94,733.0161	2,725.7278	99.5363	5,354.7378	信息传输、软件和信息 技术服务业

数据来源：方正证券研究所，WIND 资讯

图表 18：本周新发布半年报中营业收入增速前五名

公司名称	营业收入 (万元)	营业收入增幅 (%)	净利润 (万元)	净利润增幅 (%)	公司简介
原点股份	357.9637	282,041.1180	90.3578	280.1921	信息传输、软件和信息 技术服务业
飞扬天下	1,058.7080	4,990.4917	540.6111	481.7155	信息传输、软件和信息 技术服务业
米米乐	94,733.0161	2,725.7278	99.5363	5,354.7378	信息传输、软件和信息 技术服务业
同力天合	822.2650	1,583.7316	266.7666	209.8531	信息传输、软件和信息 技术服务业
华江环保	20,976.5881	1,240.1700	2,608.6229	1,598.5318	水利、环境和公共设施 管理业

数据来源：方正证券研究所，WIND 资讯

从 2015 年半年度净利润上看，益盟股份、九鼎投资和天地壹号的净利润最高，分别为 21479.52 万元、20977.99 万元和 14815.35 万元；在净利润增速上，东方炫辰、景睿策划和百固科技的增速最高，分别为 40629.27%、18108.78% 和 16410.65%。

图表 19：本周新发布半年报中净利润前五名

公司名称	营业收入 (万元)	营业收入增幅 (%)	净利润 (万元)	净利润增幅 (%)	公司简介
益盟股份	32,966.6781	175.7128	21,479.5214	1,028.1475	信息传输、软件和信息 技术服务业

九鼎投资	58,886.7420	245.8383	20,977.9923	336.0113	金融业
天地壹号	63,900.1348	99.2020	14,815.3543	421.2879	制造业
新产业	31,492.5869	32.7143	13,364.9942	24.8143	制造业
合全药业	57,319.7949	11.9181	12,978.5352	25.1642	制造业

数据来源：方正证券研究所，WIND 资讯

图表 20：本周新发布半年报中净利润增速前五名

公司名称	营业收入 (万元)	营业收入增幅 (%)	净利润 (万元)	净利润增幅 (%)	公司简介
七环电气	2,258.7534	114.7323	140.3063	40,629.2690	制造业
恒源食品	24,189.3085	85.2090	754.9758	18,108.7783	制造业
中林股份	1,244.6222	169.7310	58.4161	16,410.6529	科学研究和技术服务业
毅康股份	5,541.2860	781.4238	935.4495	12,842.4451	制造业
和氏技术	2,919.1567	163.3589	734.5991	11,773.7235	制造业

数据来源：方正证券研究所，WIND 资讯

分析师声明

作者具有中国证券业协会授予的证券投资咨询执业资格，保证报告所采用的数据和信息均来自公开合规渠道，分析逻辑基于作者的职业理解，本报告清晰准确地反映了作者的研究观点，力求独立、客观和公正，结论不受任何第三方的授意或影响。研究报告对所涉及的证券或发行人的评价是分析师本人通过财务分析预测、数量化方法、或行业比较分析所得出的结论，但使用以上信息和分析方法存在局限性。特此声明。

免责声明

方正证券股份有限公司（以下简称“本公司”）具备证券投资咨询业务资格。本报告仅供本公司客户使用。本报告仅在相关法律许可的情况下发放，并仅为提供信息而发放，概不构成任何广告。

本报告的信息来源于已公开的资料，本公司对该等信息的准确性、完整性或可靠性不作任何保证。本报告所载的资料、意见及推测仅反映本公司于发布本报告当日的判断。在不同时期，本公司可发出与本报告所载资料、意见及推测不一致的报告。本公司不保证本报告所含信息保持在最新状态。同时，本公司对本报告所含信息可在不发出通知的情形下做出修改，投资者应当自行关注相应的更新或修改。

在任何情况下，本报告中的信息或所表述的意见均不构成对任何人的投资建议。在任何情况下，本公司、本公司员工或者关联机构不承诺投资者一定获利，不与投资者分享投资收益，也不对任何人因使用本报告中的任何内容所引致的任何损失负任何责任。投资者务必注意，其据此做出的任何投资决策与本公司、本公司员工或者关联机构无关。

本公司利用信息隔离制度控制内部一个或多个领域、部门或关联机构之间的信息流动。因此，投资者应注意，在法律许可的情况下，本公司及其所属关联机构可能会持有报告中提到的公司所发行的证券或期权并进行证券或期权交易，也可能为这些公司提供或者争取提供投资银行、财务顾问或者金融产品等相关服务。在法律许可的情况下，本公司的董事、高级职员或员工可能担任本报告所提到的公司的董事。

市场有风险，投资需谨慎。投资者不应将本报告为作出投资决策的惟一参考因素，亦不应认为本报告可以取代自己的判断。

本报告版权仅为本公司所有，未经书面许可，任何机构和个人不得以任何形式翻版、复制、发表或引用。如征得本公司同意进行引用、刊发的，需在允许的范围内使用，并注明出处为“方正证券研究所”，且不得对本报告进行任何有悖原意的引用、删节和修改。

公司投资评级的说明：

强烈推荐：分析师预测未来半年公司股价有20%以上的涨幅；
 推荐：分析师预测未来半年公司股价有10%以上的涨幅；
 中性：分析师预测未来半年公司股价在-10%和10%之间波动；
 减持：分析师预测未来半年公司股价有10%以上的跌幅。

行业投资评级的说明：

推荐：分析师预测未来半年行业表现强于沪深300指数；
 中性：分析师预测未来半年行业表现与沪深300指数持平；
 减持：分析师预测未来半年行业表现弱于沪深300指数。

	北京	上海	深圳	长沙
地址：	北京市西城区阜外大街甲34号方正证券大厦8楼（100037）	上海市浦东新区浦东南路360号新上海国际大厦36楼（200120）	深圳市福田区深南大道4013号兴业银行大厦201（418000）	长沙市芙蓉中路二段200号华侨国际大厦24楼（410015）
网址：	http://www.foundersc.com	http://www.foundersc.com	http://www.foundersc.com	http://www.foundersc.com
E-mail：	yjzx@foundersc.com	yjzx@foundersc.com	yjzx@foundersc.com	yjzx@foundersc.com